

## AUSTRIA CECE OVERALL(EUR)

ISIN: AT0000726476 WKN: -

## Přehled

24.04.2024 17:45:00

Cena

**1.943,90** EURZměna ▼ -0,69% (-13,41)

## Základní údaje

ISIN AT0000726476

Symbol -

Stát Czechia

Nástroje v indexu 29

Typ indexu Performance Index

Typ cenného papíru Index

## Tržní data

Otevírací cena 1.958,96  
EURMax 1.969,31  
EURMin 1.942,81  
EURZávěrečná cena (předchozí  
den) 1.957,31  
EUR

Obchodovaný objem (mil.) -

Objem (kusy) -



51

Minulá výkonnost nezaručuje výkonnost budoucí.

Zdroj: FactSet

## TOP 5

| Název         | Cena     | + - (%) | Trend |
|---------------|----------|---------|-------|
| MOL           | 2.996,00 | +1,90   | ▲     |
| HUNGAR...     |          |         |       |
| RICHTER GE... | 9.100,00 | +1,56   | ▲     |
| KOFOLA CES... | 275,00   | +0,73   | ➡     |
| ERSTE GROU... | 44,50    | +0,36   | ➡     |
| MASTERPLAS... | 3.050,00 | +0,33   | ➡     |

Denní 1t 1m 6m 1r 3r

## FLOP 5

| Název  | Cena   | + - (%) | Trend |
|--------|--------|---------|-------|
| CEZ AS | 847,00 | -0,94   | ➡     |
| OPUS   | 396,50 | -0,88   | ➡     |

## Atuální analýzy a prognózy

## Z trhů

| Datum      | Nadpis  | Stáhnout |
|------------|---|----------|
| 24.04.2024 | Akciové trhy - denní zpráva                           | 📄        |
| 24.04.2024 | Ranní restart: kontejnery, ropai, tep a Trendovník    | 📄        |
| 23.04.2024 | Akciové trhy - denní zpráva                           | 📄        |
| 23.04.2024 | Ranní restart   | 📄        |
| 23.04.2024 | CEE Special Report   Strong growth in CEE economie... | 📄        |

GLOBA...

|                  |           |       |   |
|------------------|-----------|-------|---|
| OTP BANK<br>P... | 17.365,00 | -0,29 | ↔ |
| KOMERCNI<br>B... | 869,50    | -0,29 | ↔ |
| ANY<br>SECURI... | 3.640,00  | -0,27 | ↔ |

**Denní** 1t 1m 6m 1r 3r**Futures a opce**

|                     |   |
|---------------------|---|
| Související Futures | 8 |
| Související Opce    | - |

## Detaily

24.04.2024 17:45:00

Cena

**1.943,90** EUR

Změna

**-0,69%** (-13,41)

### Základní údaje

ISIN AT0000726476

Symbol -

Stát Czechia

Typ cenného papíru Index

Nástroje v indexu 29

### Tržní data

Otevírací cena 1.958,96  
EURMax 1.969,31  
EURMin 1.942,81  
EURZávěrečná cena (předchozí  
den) 1.957,31  
EUR

Obchodovaný objem (mil.) -

Objem (kusy) -

### Výkonnost a riziko

|                | 6m      | 1r      | 3r      |
|----------------|---------|---------|---------|
| Výkonn. (%)    | +20,55% | +30,64% | +33,66% |
| Výkonn. (abs.) | +331,36 | +455,89 | +489,54 |
| Beta           | -       | -       | -       |
| Volatilita     | 14,00   | 16,07   | 22,57   |



51






Minulá výkonnost nezaručuje výkonnost budoucí.

Zdroj: FactSet

### Ceny

|  |                           |
|--|---------------------------|
| Ø cena 5 dní   Ø objem 5 dní (ks.)     | 1.944,34 EUR (0)          |
| Ø cena 30 dní   Ø objem 30 dní (ks.)   | 1.912,70 EUR (0)          |
| Ø cena 100 dní   Ø objem 100 dní (ks.) | 1.853,89 EUR (0)          |
| Ø cena 250 dní   Ø objem 250 dní (ks.) | 1.702,53 EUR (0)          |
| YTD Max   datum                        | 1.988,58 EUR (10.04.2024) |
| YTD Min   datum                        | 1.743,23 EUR (17.01.2024) |
| 52týdenní max.   datum                 | 1.988,58 EUR (10.04.2024) |
| 52týdenní min.   datum                 | 1.462,20 EUR (26.04.2023) |

## Složení

| Název <br>ISIN | Cena      | Změna % <br>Změna +/- | Výkonnost  | Datum<br>Čas         | Obrat v kusech <br>Peněžní obrat  |
|---|-----------|--|---|----------------------|---|
| 4IG NYILVANOSAN MUKODO RE...<br>HU0000167788  | 810,00    | -0,25%<br>-2,00  |   | 24.04.24<br>17:19:59 | 21.804<br>17.642.567,00   |
| ALLEGRO.EU SA<br>LU2237380790   | 7,236     | -3,26%<br>-0,24  |   | 24.04.24<br>19:31:37 | -<br>-  |
| ANY SECURITY PRINTING COM...<br>HU0000093257  | 3.640,00  | -0,27%<br>-10,00   |   | 24.04.24<br>17:19:59 | 14.386<br>52.577.880,00   |
| BANK POLSKA KASA OPIEKI S...<br>PLPEKAO00016  | 39,35     | -2,21%<br>-0,89  |   | 24.04.24<br>19:31:24 | -<br>-  |
| CD PROJEKT S.A.<br>PLOPTTC00011   | 26,39     | -%<br>-  |   | 24.04.24<br>19:31:36 | -<br>-  |
| CEZ AS<br>CZ0005112300  | 847,00    | -0,94%<br>-8,00  |   | 24.04.24<br>16:15:00 | 112.548<br>95.740.867,50  |
| COLT CZ GROUP SE CZK0.10<br>CZ0009008942  | 630,00    | 0,32%<br>2,00  |   | 24.04.24<br>16:15:22 | 4.422<br>2.801.541,00   |
| DINO POLSKA SA<br>PLDINPL00011  | 88,72     | -0,61%<br>-0,54  |   | 24.04.24<br>21:50:09 | -<br>-  |
| ERSTE GROUP BANK AG<br>AT0000652011   | 1.119,00  | 0,36%<br>4,00  |   | 24.04.24<br>16:22:47 | 116.859<br>130.801.177,00   |
| KGHM POLSKA MIEDZ SA<br>PLKGHM000017  | 30,50     | 0,30%<br>0,09  |   | 24.04.24<br>19:31:36 | -<br>-  |
| KOFOLA CESKOSLOVENSKO AS ...<br>CZ0009000121  | 275,00    | 0,73%<br>2,00  |   | 24.04.24<br>16:01:04 | 1.741<br>476.876,00   |
| KOMERCNI BANKA<br>CZ0008019106  | 869,50    | -0,29%<br>-2,50  |   | 24.04.24<br>16:24:54 | 234.827<br>204.482.092,50   |
| LPP SA<br>PLLPP0000011  | 3.470,00  | -1,03%<br>-36,00   |   | 24.04.24<br>19:31:24 | -<br>-  |
| MAGYAR TELEKOM TELECOMMUN...<br>HU0000073507  | 942,00    | 0,21%<br>2,00  |   | 24.04.24<br>17:20:00 | 597.750<br>561.510.659,00   |
| MASTERPLAST SHARE HUF100<br>HU0000093943  | 3.050,00  | 0,33%<br>10,00   |   | 24.04.24<br>17:20:00 | 2.048<br>6.249.350,00   |
| MBANK SA<br>PLBRE0000012  | 197,80    | -%<br>-  |   | 24.04.24<br>16:50:00 | -<br>-  |
| MOL HUNGARIAN OIL & GAS P...<br>HU0000153937  | 2.996,00  | 1,90%<br>56,00   |   | 24.04.24<br>17:19:59 | 435.005<br>1.297.941.998,00   |
| MONETA MONEY BANK A.S.<br>CZ0008040318  | 103,00    | 0,00%<br>0,00  |   | 24.04.24<br>16:15:21 | 432.748<br>44.660.663,60  |
| OPUS GLOBAL NYRT<br>HU0000110226  | 396,50    | -0,88%<br>-3,50  |   | 24.04.24<br>17:19:59 | 224.344<br>89.629.866,00  |
| ORLEN SA<br>PLPKN0000018  | 15,352    | -1,29%<br>-0,20  |   | 24.04.24<br>19:31:37 | -<br>-  |
| OTP BANK PLC<br>HU0000061726  | 17.365,00 | -0,29%<br>-50,00   |   | 24.04.24<br>17:20:00 | 332.239<br>5.768.638.320,00   |
| PGE POLSKA GRUPA ENERGETY...<br>PLPGER000010  | 11,97     | -%<br>-  |   | 24.04.24<br>16:50:00 | -<br>-  |
| PHILIP MORRIS(CZ) CZK1000<br>CS0008418869   | 15.840,00 | 0,00%<br>0,00  |   | 24.04.24<br>16:15:20 | 347<br>5.503.820,00   |
| POWSZECHNA KASA OSZCZEDNO...<br>PLPKO0000016  | 14,265    | -0,11%<br>-0,02  |   | 24.04.24<br>19:31:24 | -<br>-  |
| POWSZECHNY ZAKLAD UBEZPIE...<br>PLPZU0000011  | 11,545    | -2,08%<br>-0,25  |   | 24.04.24<br>19:30:21 | -<br>-  |

## AUSTRIA CECE OVERALL(EUR)

|  |          |                 |   |                      |                             |
|--|----------|-----------------|---|----------------------|-----------------------------|
| PRIMOCO UAV SE CZK1<br>CZ0005135970          | 890,00   | 0,00%<br>0,00   |   | 24.04.24<br>15:47:05 | 225<br>199.750,00           |
| RICHTER GEDEON VEGYESZETI...<br>HU0000123096 | 9.100,00 | 1,56%<br>140,00 | █ | 24.04.24<br>17:19:59 | 208.148<br>1.880.165.955,00 |
| SANTANDER BANK POLSKA SA<br>PLBZ00000044     | 130,50   | -1,47%<br>-1,95 |   | 24.04.24<br>19:31:23 | -<br>-                      |
| VIENNA INSURANCE GROUP<br>AT0000908504       | 29,55    | -0,17%<br>-0,05 |   | 24.04.24<br>17:35:08 | 26.311<br>778.615,50        |