

AUSTRIA CECE OVERALL(EUR)

ISIN: AT0000726476 WKN: -

Přehled

17.04.2024 17:45:00

Cena

1.911,62 EUR

Změna ▲ 1,45% (27,40)

Základní údaje

ISIN AT0000726476

Symbol -

Stát Czechia

Nástroje v indexu 29

Typ indexu Performance Index

Typ cenného papíru Index

Tržní data

Otevírací cena 1.883,85
EURMax 1.925,38
EURMin 1.883,85
EURZávěrečná cena (předchozí
den) 1.884,22
EUR

Obchodovaný objem (mil.) -

Objem (kusy) -

Top 5

| Název ⌵ | Cena | + - (%) | Trend ⌵ |
|----------------------|-----------|---------|--------------------------------------|
| MOL HUNGAR... | 3.026,00 | +1,95 | ▲ |
| OTP BANK P... | 17.210,00 | +1,06 | ▲ |
| VIENNA INS... | 29,00 | +1,05 | ▲ |
| OPUS GLOBA... | 394,00 | +1,03 | ▲ |
| MAGYAR TEL... | 925,00 | +0,98 | → |

Denní 1t 1m 6m 1r 3r

Flop 5

| Název ⌵ | Cena | + - (%) | Trend ⌵ |
|----------------------|------|---------|----------------------|
|----------------------|------|---------|----------------------|



51

Minulá výkonnost nezaručuje výkonnost budoucí.

Zdroj: FactSet

Aktuální analýzy a prognózy

| Z trhů | | |
|------------|--|----------------|
| Datum | Nadpis | Stáhnout |
| 17.04.2024 | ▢ Akciové trhy - denní zpráva | ⬇ |
| 17.04.2024 | ▢ Ranní restart | ⬇ |
| 16.04.2024 | ▢ Akciové trhy - denní zpráva | ⬇ |
| 16.04.2024 | ▢ CZ Ranní restart | ⬇ |
| 15.04.2024 | ▢ Akciové trhy - denní zpráva | ⬇ |

AUSTRIA CECE OVERALL(EUR)

| | | | |
|------------------|----------|-------|---|
| KOFOLA CES... | 269,00 | -2,54 | ↓ |
| MASTERPLAS... | 3.060,00 | -1,29 | ↓ |
| MONETA MON... | 101,80 | -0,97 | → |
| CEZ AS | 880,00 | -0,45 | → |
| KOMERCNI B... | 868,00 | -0,12 | → |

Denní 1t 1m 6m 1r 3r

Futures a opce

Související Futures 8

Související Opce -

Detaily

17.04.2024 17:45:00

Cena

1.911,62 EUR

Změna



1,45% (27,40)

Základní údaje

ISIN AT0000726476

Symbol -

Stát Czechia

Typ cenného papíru Index

Nástroje v indexu 29

Tržní data

Otevírací cena 1.883,85
EURMax 1.925,38
EURMin 1.883,85
EURZávěrečná cena (předchozí
den) 1.884,22
EUR

Obchodovaný objem (mil.) -

Objem (kusy) -

Výkonnost a riziko

| | 6m | 1r | 3r |
|----------------|---------|---------|---------|
| Výkonn. (%) | +15,94% | +28,76% | +27,72% |
| Výkonn. (abs.) | +258,99 | +420,81 | +408,97 |
| Beta | - | - | - |
| Volatilita | 14,21 | 16,02 | 22,56 |



51






Minulá výkonnost nezaručuje výkonnost budoucí.

Zdroj: FactSet

Ceny

| | |
|--|---------------------------|
| Ø cena 5 dní Ø objem 5 dní (ks.) | 1.940,90 EUR (0) |
| Ø cena 30 dní Ø objem 30 dní (ks.) | 1.896,49 EUR (0) |
| Ø cena 100 dní Ø objem 100 dní (ks.) | 1.843,57 EUR (0) |
| Ø cena 250 dní Ø objem 250 dní (ks.) | 1.692,19 EUR (0) |
| YTD Max datum | 1.988,58 EUR (10.04.2024) |
| YTD Min datum | 1.743,23 EUR (17.01.2024) |
| 52týdenní max. datum | 1.988,58 EUR (10.04.2024) |
| 52týdenní min. datum | 1.461,81 EUR (19.04.2023) |

Složení

| Název  ISIN | Cena | Změna %  Změna +/- | Výkonnost  | Datum Čas | Obrat v kusech  Peněžní obrat  |
|---|-----------|--|---|----------------------|---|
| 4IG NYILVANOSAN MUKODO RE... HU0000167788 | 815,00 | 0,74% 6,00 |  | 17.04.24 17:20:00 | 42.957 34.906.008,00 |
| ALLEGRO.EU SA LU2237380790 | 64,74 | -% - | | 17.04.24 17:30:00 | 100.000 3.301.000,00 |
| ANY SECURITY PRINTING COM... HU0000093257 | 3.550,00 | 0,28% 10,00 |  | 17.04.24 17:20:00 | 22.132 77.762.210,00 |
| BANK POLSKA KASA OPIEKI S... PLPEKAO00016 | 54,45 | -% - | | 17.04.24 16:50:00 | - - |
| CD PROJEKT S.A. PLOPTTC00011 | 99,00 | -% - | | 17.04.24 16:50:00 | - - |
| CEZ AS CZ0005112300 | 880,00 | -0,45% -4,00 |  | 17.04.24 16:15:38 | 151.633 133.203.284,00 |
| COLT CZ GROUP SE CZK0.10 CZ0009008942 | 624,00 | 0,81% 5,00 |  | 17.04.24 16:15:24 | 6.069 3.774.516,00 |
| DINO POLSKA SA PLDINPL00011 | 82,84 | -1,47% -1,24 |  | 17.04.24 17:55:08 | - - |
| ERSTE GROUP BANK AG AT0000652011 | 1.055,50 | 0,33% 3,50 |  | 17.04.24 16:22:26 | 42.019 44.389.197,50 |
| KGHM POLSKA MIEDZ SA PLKGHM000017 | 112,85 | -% - | | 17.04.24 16:50:00 | - - |
| KOFOLA CESKOSLOVENSKO AS ... CZ0009000121 | 269,00 | -2,54% -7,00 |  | 17.04.24 16:15:12 | 16.799 4.596.864,00 |
| KOMERCNI BANKA CZ0008019106 | 868,00 | -0,12% -1,00 |  | 17.04.24 16:15:11 | 154.456 133.877.150,00 |
| LPP SA PLLPP0000011 | 9.010,00 | -% - | | 17.04.24 16:50:00 | - - |
| MAGYAR TELEKOM TELECOMMUN... HU0000073507 | 925,00 | 0,98% 9,00 |  | 17.04.24 17:20:00 | 222.811 206.681.238,00 |
| MASTERPLAST SHARE HUF100 HU0000093943 | 3.060,00 | -1,29% -40,00 |  | 17.04.24 17:20:00 | 1.863 5.734.740,00 |
| MBANK SA PLBRE0000012 | 197,80 | -% - | | 17.04.24 16:50:00 | - - |
| MOL HUNGARIAN OIL & GAS P... HU0000153937 | 3.026,00 | 1,95% 58,00 |  | 17.04.24 17:19:59 | 344.069 1.038.856.002,00 |
| MONETA MONEY BANK A.S. CZ0008040318 | 101,80 | -0,97% -1,00 |  | 17.04.24 16:15:08 | 193.720 19.794.729,00 |
| OPUS GLOBAL NYRT HU0000110226 | 394,00 | 1,03% 4,00 |  | 17.04.24 17:19:59 | 126.277 49.477.643,00 |
| ORLEN SA PLPKN0000018 | 15,68 | 4,26% 0,64 |  | 17.04.24 17:10:05 | 442 6.801,48 |
| OTP BANK PLC HU0000061726 | 17.210,00 | 1,06% 180,00 |  | 17.04.24 17:20:00 | 406.202 7.018.727.635,00 |
| PGE POLSKA GRUPA ENERGETY... PLPGER000010 | 11,97 | -% - | | 17.04.24 16:50:00 | - - |
| PHILIP MORRIS(CZ) CZK1000 CS0008418869 | 15.880,00 | 0,38% 60,00 |  | 17.04.24 16:16:08 | 232 3.680.020,00 |
| POWSZECHNA KASA OSZCZEDNO... PLPKO0000016 | 22,59 | -% - | | 17.04.24 16:50:00 | - - |
| POWSZECHNY ZAKLAD UBEZPIE... PLPZU0000011 | 42,09 | -% - | | 17.04.24 16:50:00 | - - |

AUSTRIA CECE OVERALL(EUR)

| | | | | | |
|--|----------|----------------|--|----------------------|-----------------------------|
| PRIMOCO UAV SE CZK1 CZ0005135970 | 900,00 | 0,00% 0,00 | | 17.04.24 15:54:25 | 1.666 1.459.410,00 |
| RICHTER GEDEON VEGYESZETI... HU0000123096 | 9.055,00 | 0,22% 20,00 | | 17.04.24 17:20:00 | 371.665 3.363.359.610,00 |
| SANTANDER BANK POLSKA SA PLBZ00000044 | 395,55 | -% - | | 17.04.24 16:50:00 | - - |
| VIENNA INSURANCE GROUP AT0000908504 | 29,00 | 1,05% 0,30 | | 17.04.24 17:35:29 | 30.313 878.036,95 |