

AUSTRIA CECE OVERALL(EUR)

ISIN: AT0000726476 WKN: -

Přehled

24.04.2024 17:45:00

Cena

1.943,90 EUR

Změna ▼ -0,69% (-13,41)

Základní údaje

ISIN AT0000726476

Symbol -

Stát Czechia

Nástroje v indexu 29

Typ indexu Performance Index

Typ cenného papíru Index

Tržní data

Otevírací cena 1.958,96
EURMax 1.969,31
EURMin 1.942,81
EURZávěrečná cena (předchozí
den) 1.957,31
EUR

Obchodovaný objem (mil.) -

Objem (kusy) -



51

Minulá výkonnost nezaručuje výkonnost budoucí.

Zdroj: FactSet

TOP 5

| Název | Cena | + - (%) | Trend |
|---------------|----------|---------|-------|
| MOL | 2.996,00 | +1,90 | ▲ |
| HUNGAR... | | | |
| RICHTER GE... | 9.100,00 | +1,56 | ▲ |
| KOFOLA CES... | 275,00 | +0,73 | ➡ |
| ERSTE GROU... | 44,50 | +0,36 | ➡ |
| MASTERPLAS... | 3.050,00 | +0,33 | ➡ |

Denní 1t 1m 6m 1r 3r

FLOP 5

| Název | Cena | + - (%) | Trend |
|--------|--------|---------|-------|
| CEZ AS | 847,00 | -0,94 | ➡ |
| OPUS | 396,50 | -0,88 | ➡ |

Atuální analýzy a prognózy

Z trhů

| Datum | Nadpis | Stáhnout |
|------------|---|----------|
| 24.04.2024 | Akciové trhy - denní zpráva | 📄 |
| 24.04.2024 | Ranní restart: kontejnery, ropai, tep a Trendovník | 📄 |
| 23.04.2024 | Akciové trhy - denní zpráva | 📄 |
| 23.04.2024 | Ranní restart | 📄 |
| 23.04.2024 | CEE Special Report Strong growth in CEE economie... | 📄 |

GLOBA...

| | | | |
|------------------|-----------|-------|---|
| OTP BANK P... | 17.365,00 | -0,29 | ↔ |
| KOMERCNI B... | 869,50 | -0,29 | ↔ |
| ANY SECURI... | 3.640,00 | -0,27 | ↔ |

| | | | | | |
|-------|----|----|----|----|----|
| Denní | 1t | 1m | 6m | 1r | 3r |
|-------|----|----|----|----|----|

Futures a opce

| | |
|---------------------|---|
| Související Futures | 8 |
| Související Opce | - |

Detaily

24.04.2024 17:45:00

Cena

1.943,90 EUR

Změna

**-0,69%** (-13,41)

Základní údaje

ISIN AT0000726476

Symbol -

Stát Czechia

Typ cenného papíru Index

Nástroje v indexu 29

Tržní data

Otevírací cena 1.958,96
EURMax 1.969,31
EURMin 1.942,81
EURZávěrečná cena (předchozí
den) 1.957,31
EUR

Obchodovaný objem (mil.) -

Objem (kusy) -

Výkonnost a riziko

| | 6m | 1r | 3r |
|----------------|---------|---------|---------|
| Výkonn. (%) | +20,55% | +30,64% | +33,66% |
| Výkonn. (abs.) | +331,36 | +455,89 | +489,54 |
| Beta | - | - | - |
| Volatilita | 14,00 | 16,07 | 22,57 |



51






Minulá výkonnost nezaručuje výkonnost budoucí.

Zdroj: FactSet

Ceny

| | |
|--|---------------------------|
| Ø cena 5 dní Ø objem 5 dní (ks.) | 1.944,34 EUR (0) |
| Ø cena 30 dní Ø objem 30 dní (ks.) | 1.912,70 EUR (0) |
| Ø cena 100 dní Ø objem 100 dní (ks.) | 1.853,89 EUR (0) |
| Ø cena 250 dní Ø objem 250 dní (ks.) | 1.702,53 EUR (0) |
| YTD Max datum | 1.988,58 EUR (10.04.2024) |
| YTD Min datum | 1.743,23 EUR (17.01.2024) |
| 52týdenní max. datum | 1.988,58 EUR (10.04.2024) |
| 52týdenní min. datum | 1.462,20 EUR (26.04.2023) |

Složení

| Název  ISIN | Cena | Změna %  Změna +/- | Výkonnost  | Datum Čas | Obrat v kusech  Peněžní obrat  |
|---|-----------|--|---|----------------------|---|
| 4IG NYILVANOSAN MUKODO RE... HU0000167788 | 810,00 | -0,25% -2,00 | | 24.04.24 17:19:59 | 21.804 17.642.567,00 |
| ALLEGRO.EU SA LU2237380790 | 7,236 | -3,26% -0,24 | | 24.04.24 19:31:37 | - - |
| ANY SECURITY PRINTING COM... HU0000093257 | 3.640,00 | -0,27% -10,00 | | 24.04.24 17:19:59 | 14.386 52.577.880,00 |
| BANK POLSKA KASA OPIEKI S... PLPEKAO00016 | 39,35 | -2,21% -0,89 | | 24.04.24 19:31:24 | - - |
| CD PROJEKT S.A. PLOPTTC00011 | 26,39 | -% - | | 24.04.24 19:31:36 | - - |
| CEZ AS CZ0005112300 | 847,00 | -0,94% -8,00 | | 24.04.24 16:15:00 | 112.548 95.740.867,50 |
| COLT CZ GROUP SE CZK0.10 CZ0009008942 | 630,00 | 0,32% 2,00 | | 24.04.24 16:15:22 | 4.422 2.801.541,00 |
| DINO POLSKA SA PLDINPL00011 | 88,72 | -0,61% -0,54 | | 24.04.24 21:50:09 | - - |
| ERSTE GROUP BANK AG AT0000652011 | 1.119,00 | 0,36% 4,00 | | 24.04.24 16:22:47 | 116.859 130.801.177,00 |
| KGHM POLSKA MIEDZ SA PLKGHM000017 | 30,50 | 0,30% 0,09 | | 24.04.24 19:31:36 | - - |
| KOFOLA CESKOSLOVENSKO AS ... CZ0009000121 | 275,00 | 0,73% 2,00 | | 24.04.24 16:01:04 | 1.741 476.876,00 |
| KOMERCNI BANKA CZ0008019106 | 869,50 | -0,29% -2,50 | | 24.04.24 16:24:54 | 234.827 204.482.092,50 |
| LPP SA PLLPP0000011 | 3.470,00 | -1,03% -36,00 | | 24.04.24 19:31:24 | - - |
| MAGYAR TELEKOM TELECOMMUN... HU0000073507 | 942,00 | 0,21% 2,00 | | 24.04.24 17:20:00 | 597.750 561.510.659,00 |
| MASTERPLAST SHARE HUF100 HU0000093943 | 3.050,00 | 0,33% 10,00 | | 24.04.24 17:20:00 | 2.048 6.249.350,00 |
| MBANK SA PLBRE0000012 | 197,80 | -% - | | 24.04.24 16:50:00 | - - |
| MOL HUNGARIAN OIL & GAS P... HU0000153937 | 2.996,00 | 1,90% 56,00 | | 24.04.24 17:19:59 | 435.005 1.297.941.998,00 |
| MONETA MONEY BANK A.S. CZ0008040318 | 103,00 | 0,00% 0,00 | | 24.04.24 16:15:21 | 432.748 44.660.663,60 |
| OPUS GLOBAL NYRT HU0000110226 | 396,50 | -0,88% -3,50 | | 24.04.24 17:19:59 | 224.344 89.629.866,00 |
| ORLEN SA PLPKN0000018 | 15,352 | -1,29% -0,20 | | 24.04.24 19:31:37 | - - |
| OTP BANK PLC HU0000061726 | 17.365,00 | -0,29% -50,00 | | 24.04.24 17:20:00 | 332.239 5.768.638.320,00 |
| PGE POLSKA GRUPA ENERGETY... PLPGER000010 | 11,97 | -% - | | 24.04.24 16:50:00 | - - |
| PHILIP MORRIS(CZ) CZK1000 CS0008418869 | 15.840,00 | 0,00% 0,00 | | 24.04.24 16:15:20 | 347 5.503.820,00 |
| POWSZECHNA KASA OSZCZEDNO... PLPKO0000016 | 14,265 | -0,11% -0,02 | | 24.04.24 19:31:24 | - - |
| POWSZECHNY ZAKLAD UBEZPIE... PLPZU0000011 | 11,545 | -2,08% -0,25 | | 24.04.24 19:30:21 | - - |

AUSTRIA CECE OVERALL(EUR)

| | | | | | |
|--|----------|--------|---|----------------------|-----------------------------|
| PRIMOCO UAV SE CZK1 CZ0005135970 | 890,00 | 0,00% | | 24.04.24 15:47:05 | 225 199.750,00 |
| RICHTER GEDEON VEGYESZETI... HU0000123096 | 9.100,00 | 1,56% | █ | 24.04.24 17:19:59 | 208.148 1.880.165.955,00 |
| SANTANDER BANK POLSKA SA PLBZ00000044 | 130,50 | -1,47% | | 24.04.24 19:31:23 | - - |
| VIENNA INSURANCE GROUP AT0000908504 | 29,55 | -0,17% | | 24.04.24 17:35:08 | 26.311 778.615,50 |