

NEXON CORP LTD.

ISIN: JP3758190007 WKN: 3659

Přehled

24.06.2024 21:45:09

Cena
18,65 USDZměna  15,12% (2,45)

Základní údaje

ISIN	JP3758190007
Symbol	3659
Burza	FINRA other OTC Issues
Měna	USD
Sektor	-
Typ cenného papíru	Akcie
Tržní kapitalizace (mil.)	15.947 EUR
Benchmark	NIKKEI 225

Tržní data

Nákup (částka)	-
Prodej (částka)	-
Otevírací cena	18,73 USD
Max	18,73 USD
Min	18,39 USD
Závěrečná cena (předchozí den)	16,20 USD
Cena vážená obchodovaným objemem	18,745615 USD
Objem (kusy)	1.686
Obchodovaný objem	31.494,78
Počet obchodů	8
Poslední zobchodovaný počet	100

Futures a opce

Související Futures	-
Související Opce	-

51






Minulá výkonnost nezaručuje výkonnost budoucí.

Zdroj: FactSet

Aktuální analýzy a prognózy

Z trhů

Datum	Nadpis	Stáhnout
22.02.2024	 Global Equity Ratings	
27.10.2023	 Global Equity Ratings	
29.09.2023	 Global Equity Ratings	
08.09.2023	 Global Equity Ratings	
22.08.2023	 Global Equity Ratings	

Všechny burzy pro NEXON CORP LTD.

Burza 	Datum	Čas	Cena	Obchodovaný objem (mil.)	Počet obchodů
Tradegate	10.07.2024	22:26	19,00 EUR	0,00	2
Tokyo Stock Exchange	11.07.2024	08:00	3.320,00 JPY	79,28	4.365

Stuttgart	11.07.2024	08:14	18,80 EUR	0,00	1
Munich	11.07.2024	08:00	18,60 EUR	0,00	1
Frankfurt	11.07.2024	09:06	18,60 EUR	0,00	1
FINRA other OTC Issues	24.06.2024	21:45	18,65 USD	0,03	8
Duesseldorf	11.07.2024	09:30	18,60 EUR	0,00	2
Berlin	11.07.2024	08:16	18,80 EUR	0,00	1

Detaily

24.06.2024 21:45:09

Cena

18,65 USD

Změna



15,12% (2,45)

Základní údaje

ISIN	JP3758190007
Symbol	3659
Burza	FINRA other OTC Issues
Měna	USD
Sektor	-
Typ cenného papíru	Akcie
Tržní kapitalizace (mil.)	15.947 EUR
Benchmark	NIKKEI 225

Tržní data

Nákup (částka)	-
Prodej (částka)	-
Otevírací cena	18,73 USD
Max	18,73 USD
Min	18,39 USD
Závěrečná cena (předchozí den)	16,20 USD
Cena vážená obchodovaným objemem	18,745615 USD
Objem (kusy)	1.686
Obchodovaný objem	31.494,78
Počet obchodů	8
Poslední zobchodovaný počet	100

Výkonnost a riziko

	6m	1r	3r
Výkonn. (%)	-	-	-
Výkonn. (abs.)	-	-	-
Beta	0,63	0,75	0,86
Volatilita	56,92	43,08	37,66

51



Minulá výkonnost nezaručuje výkonnost budoucí.

Zdroj: FactSet

Ceny

Ø cena 5 dní Ø objem 5 dní (ks.)	- USD (-)
Ø cena 30 dní Ø objem 30 dní (ks.)	18,65 USD (1.427)
Ø cena 100 dní Ø objem 100 dní (ks.)	16,91 USD (3.406)
Ø cena 250 dní Ø objem 250 dní (ks.)	17,89 USD (3.533)
YTD Max datum	20,49 USD (02.02.2024)
YTD Min datum	15,78 USD (11.04.2024)
52týdenní max. datum	21,58 USD (01.12.2023)
52týdenní min. datum	15,78 USD (11.04.2024)

Profil společnosti

Logo společnosti

Kontakty

NEXON CO LTD

--

Telefon:-

Fax:-

E-mail:-

Profil společnosti

-