

KSG AGRO SA USD0.01

ISIN: LU0611262873 WKN: -

Přehled

22.05.2018 17:36:23

Cena
1,18 PLNZměna  4,42% (0,05)

Základní údaje

| | |
|---------------------------|-----------------------|
| ISIN | LU0611262873 |
| Symbol | KSG |
| Burza | London Stock Exchange |
| Měna | PLN |
| Sektor | - |
| Typ cenného papíru | Akcie |
| Tržní kapitalizace (mil.) | 5 EUR |
| Benchmark | EURO STOXX 50 |

Tržní data

| | |
|--------------------------------|----------|
| Nákup (částka) | - |
| Prodej (částka) | - |
| Otevírací cena | 1,18 PLN |
| Max | 1,18 PLN |
| Min | 1,18 PLN |
| Závěrečná cena (předchozí den) | 1,13 PLN |

| | |
|----------------------------------|---|
| Cena vážená obchodovaným objemem | - |
| Objem (kusy) | - |
| Obchodovaný objem | - |
| Počet obchodů | 1 |
| Poslední zobchodovaný počet | - |

Futures a opce

| | |
|---------------------|---|
| Související Futures | - |
| Související Opce | - |

51








Graf
není k dispozici

Minulá výkonnost nezaručuje výkonnost budoucí.

Zdroj: FactSet

Aktuální analýzy a prognózy

Z trhů

| Datum | Nadpis | Stáhnout |
|------------|---|---|
| 26.04.2024 |  Global Equity Ratings |  |
| 26.03.2024 |  Global Strategy 2Q 2024 |  |
| 13.03.2024 |  Global Equity Ratings |  |
| 22.02.2024 |  Global Equity Ratings |  |
| 14.02.2024 |  Global Equity Ratings |  |

Všechny burzy pro KSG AGRO SA USD0.01

| Burza  | Datum | Čas | Cena | Obchodovaný objem (mil.) | Počet obchodů |
|---|------------|-------|----------|--------------------------|---------------|
| London Stock Exchange | 22.05.2018 | 17:36 | 1,18 PLN | 0,00 | 1 |

Detaily

22.05.2018 17:36:23

Cena

1,18 PLN

Změna



4,42% (0,05)

Základní údaje

| | |
|---------------------------|-----------------------|
| ISIN | LU0611262873 |
| Symbol | KSG |
| Burza | London Stock Exchange |
| Měna | PLN |
| Sektor | - |
| Typ cenného papíru | Akcie |
| Tržní kapitalizace (mil.) | 5 EUR |
| Benchmark | EURO STOXX 50 |

Tržní data

| | |
|----------------------------------|-------------|
| Nákup (částka) | - |
| Prodej (částka) | - |
| Otevírací cena | 1,18 PLN |
| Max | 1,18 PLN |
| Min | 1,18 PLN |
| Závěrečná cena (předchozí den) | 1,13 PLN |
| Cena vážená obchodovaným objemem | - |
| Objem (kusy) | - |
| Obchodovaný objem | - |
| Počet obchodů | 1 |
| Poslední zobchodovaný počet | - |

Výkonnost a riziko

| | 6m | 1r | 3r |
|----------------|------|------|------|
| Výkonn. (%) | - | - | - |
| Výkonn. (abs.) | - | - | - |
| Beta | 0,03 | 0,21 | 1,11 |
| Volatilita | - | - | - |

51

Graf
není k dispozici

Minulá výkonnost nezaručuje výkonnost budoucí.

Zdroj: FactSet

Ceny

| | |
|--|-----------------------|
| Ø cena 5 dní Ø objem 5 dní (ks.) | 1,25 PLN (0) |
| Ø cena 30 dní Ø objem 30 dní (ks.) | 1,51 PLN (0) |
| Ø cena 100 dní Ø objem 100 dní (ks.) | - PLN (0) |
| Ø cena 250 dní Ø objem 250 dní (ks.) | - PLN (0) |
| YTD Max datum | 2,06 PLN (09.01.2018) |
| YTD Min datum | 1,13 PLN (21.05.2018) |
| 52týdenní max. datum | 2,06 PLN (09.01.2018) |
| 52týdenní min. datum | 1,13 PLN (21.05.2018) |

Profil společnosti

Logo společnosti

Kontakty

KSG AGRO SA

--

Telefon:-

Fax:-

E-mail:-

Profil společnosti

-