

TELIX PHARMACEUTICALS LIMITED (TLX) - AUX/CALL/0.01/20250220

17.10.2024 08:59:34

Cena
21,315 AUD

Změna  -1,11% (-0,24)

Základní údaje

| | |
|--------------------|---------------------------|
| Symbol | TLX125B2010.01 |
| Burza | AUX |
| Měna | AUD |
| Typ cenného papíru | Opce |
| Podkladové aktivum | TELIX PHARMACEUTICALS LTD |
| Typ | CALL |
| Styl | American |
| Cena strike | 0,01 AUD |
| Splatnost | 20.02.2025 |
| Velikost Obchodu | 100 |
| Datum vypořádání | 17.10.2024 |
| Datum dodávky | - |

Tržní data

| | |
|----------------------------------|-----------------------|
| Nákup (částka) | - |
| Prodej (částka) | - |
| Otevírací cena | 21,315 AUD |
| Max | 21,315 AUD |
| Min | 21,315 AUD |
| Závěrečná cena (předchozí den) | 21,555 AUD |
| Podkladové aktivum | Telex Pharmaceuticals |
| Cena podkladového aktiva (datum) | 21,315 (17.10.24) |
| Cena vypořádání (datum) | 21,32 (17.10.24) |
| Otevřené pozice (futures) | - |

Výkonnost a riziko

| | 6m | 1r | 3r |
|----------------|----|----|----|
| Výkonn. (%) | - | - | - |
| Výkonn. (abs.) | - | - | - |
| Beta | - | - | - |
| Volatilita | - | - | - |

Futures a opce

| | |
|---------------------|---|
| Související Futures | - |
| Související Opce | - |













Minulá výkonnost nezaručuje výkonnost budoucí.
Zdroj: FactSet

Ceny

| | |
|--|----------------|
| Ø cena 5 dní Ø objem 5 dní (ks.) | 21,709 AUD (0) |
| Ø cena 30 dní Ø objem 30 dní (ks.) | 20,292 AUD (0) |
| Ø cena 100 dní Ø objem 100 dní (ks.) | - AUD (-) |
| Ø cena 250 dní Ø objem 250 dní (ks.) | - AUD (-) |
| YTD Max datum | - AUD (-) |
| YTD Min datum | - AUD (-) |
| 52týdenní max. datum | - AUD (-) |
| 52týdenní min. datum | - AUD (-) |

Aktuální analýzy a prognózy

| Sektory | | |
|------------|---|---|
| Datum | Nadpis | Stáhnout |
| 27.09.2024 |  Global Equity Ratings |  |
| 11.09.2024 |  Global Equity Ratings |  |
| 05.09.2024 |  Global Equity Ratings |  |
| 12.08.2024 |  Global Equity Ratings |  |
| 24.07.2024 |  Global Equity Ratings |  |

51