

TOTAL ENERG.SE STOCK TRACKING FUTURE (1TOT) - EUX/202509

18.10.2024 18:49:18

Cena
61,6392 EURZměna  -0,22% (-0,14)

Základní údaje

Symbol	1TOTU25
Burza	Eurex
Měna	EUR
Typ cenného papíru	Future
Podkladové aktivum	TOTALENERGIES SE
Splatnost	09-2025
Velikost obchodu	100

Tržní data

Nákup (částka)	- EUR (-)
Prodej (částka)	- EUR (-)
Otevírací cena	61,6392 EUR
Max	61,6392 EUR
Min	61,6392 EUR
Závěrečná cena (předchozí den)	61,7749 EUR
Podkladové aktivum	TOTALENERGIES SE
Cena podkladového aktiva (datum)	59,66 (18.10.24)
Cena vypořádání (datum)	61,64 (18.10.24)
Otevřené pozice (futures)	0

Výkonnost a riziko

	6m	1r	3r
Výkonn. (%)	-	-	-
Výkonn. (abs.)	-	-	-
Beta	-	-	-
Volatilita	-	-	-

Futures a opce

Související Futures	-
Související Opce	-






















51

Minulá výkonnost nezaručuje výkonnost budoucí.
Zdroj: FactSet

Ceny

Ø cena 5 dní Ø objem 5 dní (ks.)	62,1775 EUR (0)
Ø cena 30 dní Ø objem 30 dní (ks.)	63,2551 EUR (0)
Ø cena 100 dní Ø objem 100 dní (ks.)	- EUR (-)
Ø cena 250 dní Ø objem 250 dní (ks.)	- EUR (-)
YTD Max datum	- EUR (-)
YTD Min datum	- EUR (-)
52týdenní max. datum	- EUR (-)
52týdenní min. datum	- EUR (-)

Současné analýzy

Podkladová aktiva	Sektory	Z trhů	
Datum		Nadpis	Stáhnout
27.09.2024	  	Global Equity Ratings	
11.09.2024	  	Global Equity Ratings	
05.09.2024	  	Global Equity Ratings	
12.08.2024	  	Global Equity Ratings	
24.07.2024	  	Global Equity Ratings	