

## EXXON MOBIL CORP. FUTURE (XOMF) - EUX/202509

18.10.2024 19:07:42

Cena  
**120,6604** USDZměna  -0,59% (-0,72)

## Základní údaje

|                    |                         |
|--------------------|-------------------------|
| Symbol             | XOMFU25                 |
| Burza              | Eurex                   |
| Měna               | USD                     |
| Typ cenného papíru | Future                  |
| Podkladové aktivum | EXXON MOBIL CORPORATION |
| Splatnost          | 09-2025                 |
| Velikost obchodu   | 100                     |

## Tržní data

|                                  |                         |
|----------------------------------|-------------------------|
| Nákup (částka)                   | - USD (-)               |
| Prodej (částka)                  | - USD (-)               |
| Otevírací cena                   | 120,6604 USD            |
| Max                              | 120,6604 USD            |
| Min                              | 120,6604 USD            |
| Závěrečná cena (předchozí den)   | 121,3783 USD            |
| Podkladové aktivum               | EXXON MOBIL CORPORATION |
| Cena podkladového aktiva (datum) | 120,01 (18.10.24)       |
| Cena vypořádání (datum)          | 120,66 (18.10.24)       |
| Otevřené pozice (futures)        | 0                       |

## Výkonnost a riziko

|                | 6m | 1r | 3r |
|----------------|----|----|----|
| Výkonn. (%)    | -  | -  | -  |
| Výkonn. (abs.) | -  | -  | -  |
| Beta           | -  | -  | -  |
| Volatilita     | -  | -  | -  |

## Futures a opce

|                     |   |
|---------------------|---|
| Související Futures | - |
| Související Opce    | - |











51

Minulá výkonnost nezaručuje výkonnost budoucí.  
Zdroj: FactSet

## Ceny

|  |                  |
|--|------------------|
| Ø cena 5 dní   Ø objem 5 dní (ks.)     | 122,3502 USD (0) |
| Ø cena 30 dní   Ø objem 30 dní (ks.)   | 118,8719 USD (0) |
| Ø cena 100 dní   Ø objem 100 dní (ks.) | - USD (-)        |
| Ø cena 250 dní   Ø objem 250 dní (ks.) | - USD (-)        |
| YTD Max   datum                        | - USD (-)        |
| YTD Min   datum                        | - USD (-)        |
| 52týdenní max.   datum                 | - USD (-)        |
| 52týdenní min.   datum                 | - USD (-)        |

## Současné analýzy

| Podkladová aktiva | Sektory   | Z trhů                |   |
|-------------------|---|-----------------------|---|
| Datum             |   | Nadpis                | Stáhnout  |
| 27.09.2024        |  | Global Equity Ratings |  |
| 11.09.2024        |  | Global Equity Ratings |  |
| 05.09.2024        |  | Global Equity Ratings |  |
| 12.08.2024        |  | Global Equity Ratings |  |
| 24.07.2024        |  | Global Equity Ratings |  |