

SANTOS LIMITED (STO) - AUX/CALL/0.01/20240829

15.08.2024 09:29:27

Cena

7,54 AUD

Změna  -0,98% (-0,08)

Základní údaje

| | |
|--------------------|---------------|
| Symbol | STO24H29I0.01 |
| Burza | AUX |
| Měna | AUD |
| Typ cenného papíru | Opce |
| Podkladové aktivum | SANTOS LTD. |
| Typ | CALL |
| Styl | European |
| Cena strike | 0,01 AUD |
| Splatnost | 29.08.2024 |
| Velikost Obchodu | 100 |
| Datum vypořádání | 15.08.2024 |
| Datum dodávky | - |

Tržní data

| | |
|----------------------------------|-----------------|
| Nákup (částka) | - |
| Prodej (částka) | - |
| Otevírací cena | 7,54 AUD |
| Max | 7,54 AUD |
| Min | 7,54 AUD |
| Závěrečná cena (předchozí den) | 7,615 AUD |
| Podkladové aktivum | Santos |
| Cena podkladového aktiva (datum) | 7,54 (15.08.24) |
| Cena vypořádání (datum) | 7,54 (15.08.24) |
| Otevřené pozice (futures) | - |

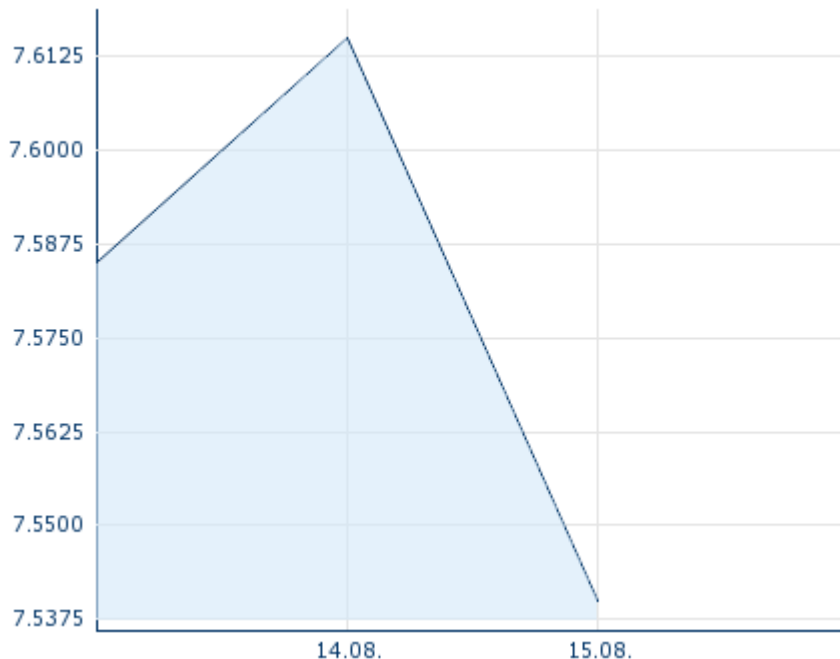
Výkonnost a riziko

| | 6m | 1r | 3r |
|----------------|----|----|----|
| Výkonn. (%) | - | - | - |
| Výkonn. (abs.) | - | - | - |
| Beta | - | - | - |
| Volatilita | - | - | - |

Futures a opce

| | |
|---------------------|---|
| Související Futures | - |
| Související Opce | - |

51











Minulá výkonnost nezaručuje výkonnost budoucí.

Zdroj: FactSet

Ceny

| | |
|--|-----------|
| Ø cena 5 dní Ø objem 5 dní (ks.) | - AUD (-) |
| Ø cena 30 dní Ø objem 30 dní (ks.) | - AUD (-) |
| Ø cena 100 dní Ø objem 100 dní (ks.) | - AUD (-) |
| Ø cena 250 dní Ø objem 250 dní (ks.) | - AUD (-) |
| YTD Max datum | - AUD (-) |
| YTD Min datum | - AUD (-) |
| 52týdenní max. datum | - AUD (-) |
| 52týdenní min. datum | - AUD (-) |

Aktuální analýzy a prognózy

| Datum | Nadpis | Stáhnout |
|------------|---|---|
| 16.08.2024 |  Akciové trhy - denní zpráva |  |
| 15.08.2024 |  Akciové trhy - denní zpráva |  |
| 14.08.2024 |  Akciové trhy - denní zpráva |  |
| 13.08.2024 |  Akciové trhy - denní zpráva |  |
| 12.08.2024 |  Global Equity Ratings |  |