

D'IETEREN GROUP FUTURE (DIEG) - EUX/202508

15.08.2024 18:47:54

Cena
216,9825 EURZměna  1,54% (3,29)

Základní údaje

Symbol	DIEGQ25
Burza	Eurex
Měna	EUR
Typ cenného papíru	Future
Podkladové aktivum	D'IETEREN GROUP SA/NV
Splatnost	08-2025
Velikost obchodu	100

Tržní data

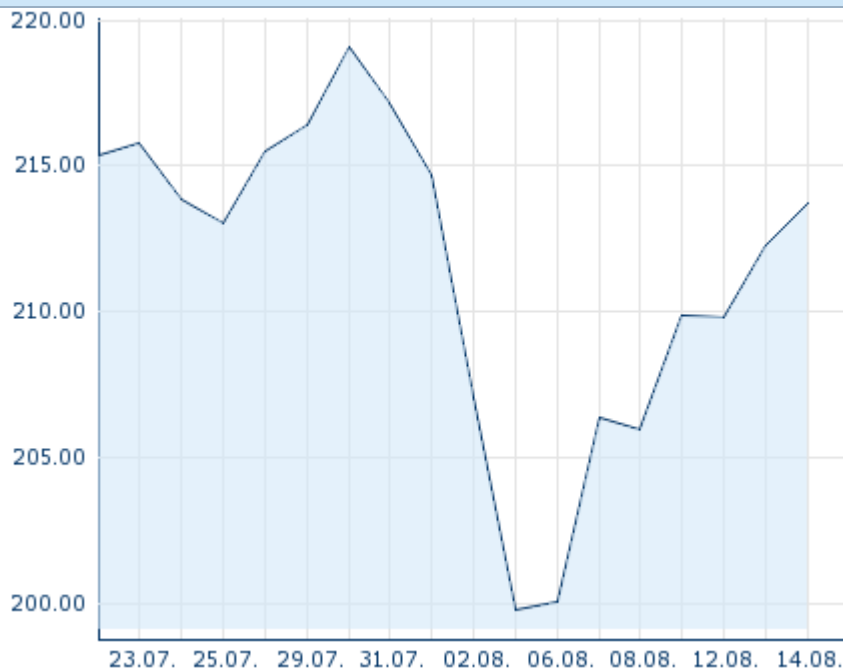
Nákup (částka)	- EUR (-)
Prodej (částka)	- EUR (-)
Otevírací cena	216,9825 EUR
Max	216,9825 EUR
Min	216,9825 EUR
Závěrečná cena (předchozí den)	213,6918 EUR
Podkladové aktivum	D'IETEREN GROUP SA/ NV
Cena podkladového aktiva (datum)	213,00 (15.08.24)
Cena vypořádání (datum)	216,98 (15.08.24)
Otevřené pozice (futures)	0

Výkonnost a riziko

	6m	1r	3r
Výkonn. (%)	-	-	-
Výkonn. (abs.)	-	-	-
Beta	-	-	-
Volatilita	-	-	-

Futures a opce




















Související Futures	-
Související Opce	-

Minulá výkonnost nezaručuje výkonnost budoucí.
Zdroj: FactSet

Ceny

Ø cena 5 dní Ø objem 5 dní (ks.)	210,3070 EUR (0)
Ø cena 30 dní Ø objem 30 dní (ks.)	- EUR (-)
Ø cena 100 dní Ø objem 100 dní (ks.)	- EUR (-)
Ø cena 250 dní Ø objem 250 dní (ks.)	- EUR (-)
YTD Max datum	- EUR (-)
YTD Min datum	- EUR (-)
52týdenní max. datum	- EUR (-)
52týdenní min. datum	- EUR (-)

Současné analýzy

Sektory	Z trhů		
Datum		Nadpis	Stáhnout
12.08.2024	  	Global Equity Ratings	
24.07.2024	  	Global Equity Ratings	
12.07.2024	  	Global Equity Ratings	
21.06.2024	  	Global Equity Ratings	
14.06.2024	  	Global Equity Ratings	