

CITIGROUP INC. FUTURE (CITG) - EUX/202508

30.08.2024 18:36:25

Cena
62,1521 USDZměna  -0,13% (-0,08)

Základní údaje

Symbol	CITGQ25
Burza	Eurex
Měna	USD
Typ cenného papíru	Future
Podkladové aktivum	CITIGROUP INC
Splatnost	08-2025
Velikost obchodu	100

Tržní data

Nákup (částka)	- USD (-)
Prodej (částka)	- USD (-)
Otevírací cena	62,1521 USD
Max	62,1521 USD
Min	62,1521 USD
Závěrečná cena (předchozí den)	62,2311 USD
Podkladové aktivum	CITIGROUP INC
Cena podkladového aktiva (datum)	62,64 (30.08.24)
Cena vypořádání (datum)	62,15 (30.08.24)
Otevřené pozice (futures)	0

Výkonnost a riziko

	1t	6m	1r	3r
Výkonn. (%)	-0,58%	-	-	-
Výkonn. (abs.)	-0,36	-	-	-
Beta	-	-	-	-
Volatilita	9,60	-	-	-

Futures a opce

Související Futures	-
Související Opce	-















51

Minulá výkonnost nezaručuje výkonnost budoucí.
Zdroj: FactSet

Ceny

Ø cena 5 dní Ø objem 5 dní (ks.)	62,2218 USD (0)
Ø cena 30 dní Ø objem 30 dní (ks.)	- USD (-)
Ø cena 100 dní Ø objem 100 dní (ks.)	- USD (-)
Ø cena 250 dní Ø objem 250 dní (ks.)	- USD (-)
YTD Max datum	- USD (-)
YTD Min datum	- USD (-)
52týdenní max. datum	- USD (-)
52týdenní min. datum	- USD (-)

Aktuální analýzy a prognózy

Podkladová aktiva	Sektory	Z trhů	
Datum		Nadpis	Stáhnout
12.08.2024	 	Global Equity Ratings	
24.07.2024	 	Global Equity Ratings	
12.07.2024	 	Global Equity Ratings	
21.06.2024	 	Global Equity Ratings	
14.06.2024	 	Global Equity Ratings	