

## KEMIRA OY FUTURE (KEMF) - EUX/202508

18.10.2024 19:07:16

Cena  
**21,6303** EURZměna  0,46% (0,10)

## Základní údaje

Symbol	KEMFQ25
Burza	Eurex
Měna	EUR
Typ cenného papíru	Future
Podkladové aktivum	KEMIRA OYJ
Splatnost	08-2025
Velikost obchodu	100

## Tržní data

Nákup (částka)	- EUR (-)
Prodej (částka)	- EUR (-)
Otevírací cena	21,6303 EUR
Max	21,6303 EUR
Min	21,6303 EUR
Závěrečná cena (předchozí den)	21,5313 EUR
Podkladové aktivum	KEMIRA OYJ
Cena podkladového aktiva (datum)	21,76 (18.10.24)
Cena vypořádání (datum)	21,63 (18.10.24)
Otevřené pozice (futures)	0

## Výkonnost a riziko

	6m	1r	3r
Výkonn. (%)	-	-	-
Výkonn. (abs.)	-	-	-
Beta	-	-	-
Volatilita	-	-	-

## Futures a opce

Související Futures	-
Související Opce	-










51

Minulá výkonnost nezaručuje výkonnost budoucí.  
Zdroj: FactSet

## Ceny

Ø cena 5 dní   Ø objem 5 dní (ks.)	21,6101 EUR (0)
Ø cena 30 dní   Ø objem 30 dní (ks.)	21,8241 EUR (0)
Ø cena 100 dní   Ø objem 100 dní (ks.)	- EUR (-)
Ø cena 250 dní   Ø objem 250 dní (ks.)	- EUR (-)
YTD Max   datum	- EUR (-)
YTD Min   datum	- EUR (-)
52týdenní max.   datum	- EUR (-)
52týdenní min.   datum	- EUR (-)

## Současné analýzy

Sektory	Z trhů		
Datum		Nadpis	Stáhnout
27.09.2024	  	Global Equity Ratings	
11.09.2024	  	Global Equity Ratings	
05.09.2024	  	Global Equity Ratings	
12.08.2024	  	Global Equity Ratings	
24.07.2024	  	Global Equity Ratings	