

NEXTERA ENERGY INC. FUTURE (FPLF) - EUX/202508

26.07.2024 18:35:17

Cena
75,8428 USD

Změna  -0,74% (-0,56)

Základní údaje

Symbol	FPLFQ25
Burza	Eurex
Měna	USD
Typ cenného papíru	Future
Podkladové aktivum	NEXTERA ENERGY INC.
Splatnost	08-2025
Velikost obchodu	100

Tržní data

Nákup (částka)	- USD (-)
Prodej (částka)	- USD (-)
Otevírací cena	75,8428 USD
Max	75,8428 USD
Min	75,8428 USD
Závěrečná cena (předchozí den)	76,4045 USD
Podkladové aktivum	NEXTERA ENERGY INC.
Cena podkladového aktiva (datum)	74,26 (26.07.24)
Cena vypořádání (datum)	75,84 (26.07.24)
Otevřené pozice (futures)	0

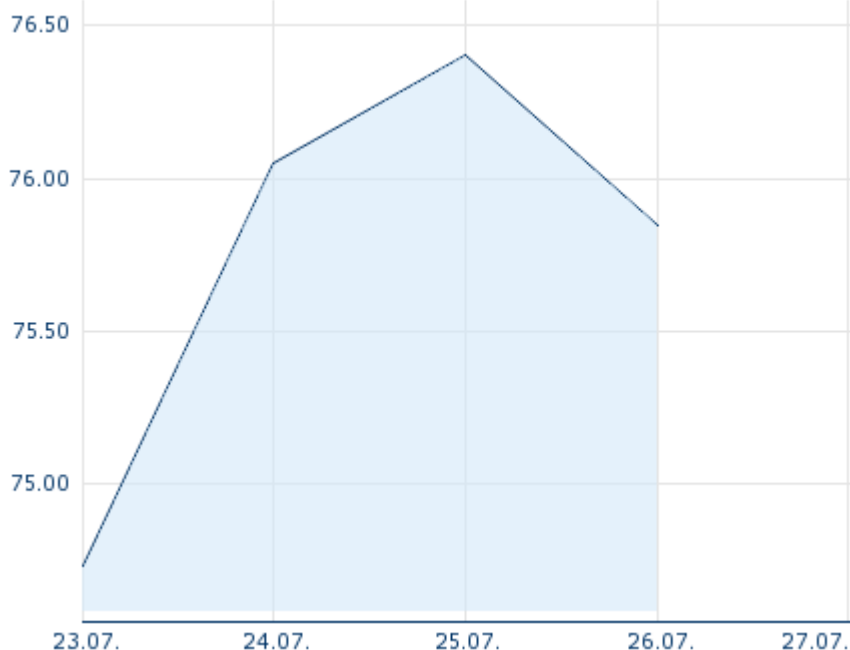
Výkonnost a riziko

	1t	6m	1r	3r
Výkonn. (%)	-	-	-	-
Výkonn. (abs.)	-	-	-	-
Beta	-	-	-	-
Volatilita	-	-	-	-

Futures a opce

Související Futures	-
Související Opce	-

51
















Minulá výkonnost nezaručuje výkonnost budoucí.
Zdroj: FactSet

Ceny

Ø cena 5 dní Ø objem 5 dní (ks.)	- USD (-)
Ø cena 30 dní Ø objem 30 dní (ks.)	- USD (-)
Ø cena 100 dní Ø objem 100 dní (ks.)	- USD (-)
Ø cena 250 dní Ø objem 250 dní (ks.)	- USD (-)
YTD Max datum	- USD (-)
YTD Min datum	- USD (-)
52týdenní max. datum	- USD (-)
52týdenní min. datum	- USD (-)

Aktuální analýzy a prognózy

Podkladová aktiva	Sektory	Z trhů	
Datum		Nadpis	Stáhnout
24.07.2024	 	Global Equity Ratings	
12.07.2024	 	Global Equity Ratings	
21.06.2024	 	Global Equity Ratings	
14.06.2024	 	Global Equity Ratings	
29.05.2024	 	Global Equity Ratings	