

## SOUTHERN CO., THE FUTURE (SOFF) - EUX/202508

26.07.2024 18:35:54

Cena  
**83,077** USDZměna  -0,24% (-0,20)

## Základní údaje

|                    |              |
|--------------------|--------------|
| Symbol             | SOFFQ25      |
| Burza              | Eurex        |
| Měna               | USD          |
| Typ cenného papíru | Future       |
| Podkladové aktivum | SOUTHERN CO. |
| Splatnost          | 08-2025      |
| Velikost obchodu   | 100          |

## Tržní data

|                                  |                  |
|----------------------------------|------------------|
| Nákup (částka)                   | - USD (-)        |
| Prodej (částka)                  | - USD (-)        |
| Otevírací cena                   | 83,077 USD       |
| Max                              | 83,077 USD       |
| Min                              | 83,077 USD       |
| Závěrečná cena (předchozí den)   | 83,277 USD       |
| Podkladové aktivum               | SOUTHERN CO.     |
| Cena podkladového aktiva (datum) | 82,17 (26.07.24) |
| Cena vypořádání (datum)          | 83,08 (26.07.24) |
| Otevřené pozice (futures)        | 0                |

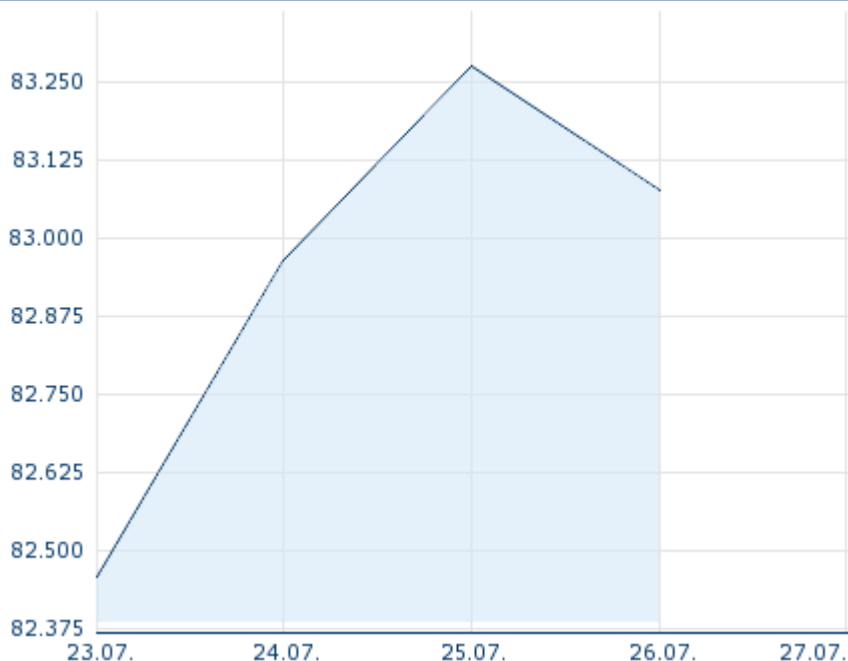
## Výkonnost a riziko

|                | 6m | 1r | 3r |
|----------------|----|----|----|
| Výkonn. (%)    | -  | -  | -  |
| Výkonn. (abs.) | -  | -  | -  |
| Beta           | -  | -  | -  |
| Volatilita     | -  | -  | -  |

## Futures a opce

|                     |   |
|---------------------|---|
| Související Futures | - |
| Související Opce    | - |











51

Minulá výkonnost nezaručuje výkonnost budoucí.  
Zdroj: FactSet

## Ceny

|  |           |
|--|-----------|
| Ø cena 5 dní   Ø objem 5 dní (ks.)     | - USD (-) |
| Ø cena 30 dní   Ø objem 30 dní (ks.)   | - USD (-) |
| Ø cena 100 dní   Ø objem 100 dní (ks.) | - USD (-) |
| Ø cena 250 dní   Ø objem 250 dní (ks.) | - USD (-) |
| YTD Max   datum                        | - USD (-) |
| YTD Min   datum                        | - USD (-) |
| 52týdenní max.   datum                 | - USD (-) |
| 52týdenní min.   datum                 | - USD (-) |

## Současné analýzy

| Podkladová aktiva | Sektory   | Z trhů                |   |
|-------------------|---|-----------------------|---|
| Datum             |   | Nadpis                | Stáhnout  |
| 24.07.2024        |  | Global Equity Ratings |  |
| 12.07.2024        |  | Global Equity Ratings |  |
| 21.06.2024        |  | Global Equity Ratings |  |
| 14.06.2024        |  | Global Equity Ratings |  |
| 29.05.2024        |  | Global Equity Ratings |  |