

JOHNSON & JOHNSON FUTURE (JNJF) - EUX/202508

26.07.2024 18:35:29

Cena
164,3425 USDZměna  0,48% (0,79)

Základní údaje

Symbol	JNJFQ25
Burza	Eurex
Měna	USD
Typ cenného papíru	Future
Podkladové aktivum	JOHNSON & JOHNSON
Splatnost	08-2025
Velikost obchodu	100

Tržní data

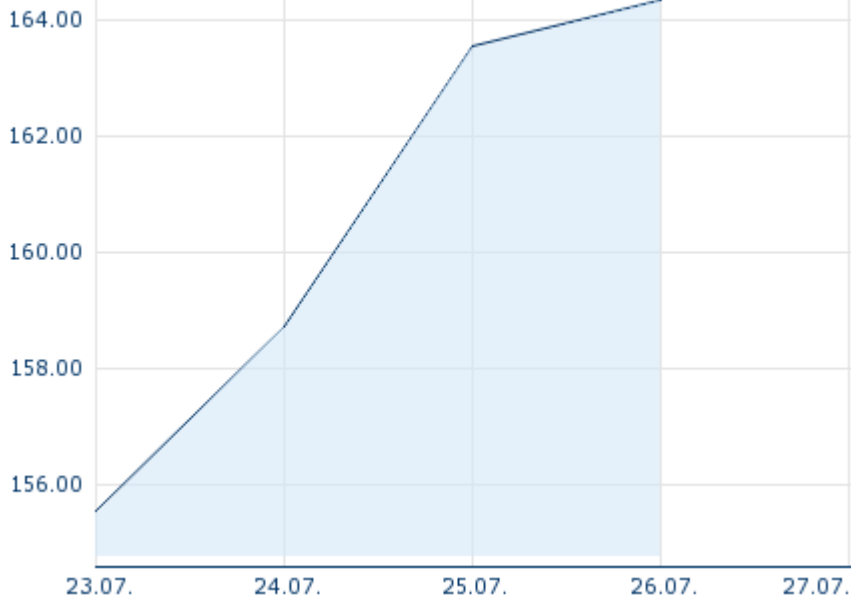
Nákup (částka)	- USD (-)
Prodej (částka)	- USD (-)
Otevírací cena	164,3425 USD
Max	164,3425 USD
Min	164,3425 USD
Závěrečná cena (předchozí den)	163,5514 USD
Podkladové aktivum	JOHNSON & JOHNSON
Cena podkladového aktiva (datum)	160,64 (26.07.24)
Cena vypořádání (datum)	164,34 (26.07.24)
Otevřené pozice (futures)	0

Výkonnost a riziko

	1t	6m	1r	3r
Výkonn. (%)	-	-	-	-
Výkonn. (abs.)	-	-	-	-
Beta	-	-	-	-
Volatilita	-	-	-	-

Futures a opce















Související Futures	-
Související Opce	-

Minulá výkonnost nezaručuje výkonnost budoucí.
Zdroj: FactSet

Ceny

Ø cena 5 dní Ø objem 5 dní (ks.)	- USD (-)
Ø cena 30 dní Ø objem 30 dní (ks.)	- USD (-)
Ø cena 100 dní Ø objem 100 dní (ks.)	- USD (-)
Ø cena 250 dní Ø objem 250 dní (ks.)	- USD (-)
YTD Max datum	- USD (-)
YTD Min datum	- USD (-)
52týdenní max. datum	- USD (-)
52týdenní min. datum	- USD (-)

Aktuální analýzy a prognózy

Podkladová aktiva	Sektory	Z trhů	
Datum		Nadpis	Stáhnout
24.07.2024	 	Global Equity Ratings	
12.07.2024	 	Global Equity Ratings	
21.06.2024	 	Global Equity Ratings	
14.06.2024	 	Global Equity Ratings	
29.05.2024	 	Global Equity Ratings	