

ADIDAS AG FUTURE (ADSG) - EUX/202508

26.07.2024 18:34:48

Cena
240,9236 EURZměna  1,70% (4,03)

Základní údaje

Symbol	ADSGQ25
Burza	Eurex
Měna	EUR
Typ cenného papíru	Future
Podkladové aktivum	ADIDAS AG
Splatnost	08-2025
Velikost obchodu	100

Tržní data

Nákup (částka)	- EUR (-)
Prodej (částka)	- EUR (-)
Otevírací cena	240,9236 EUR
Max	240,9236 EUR
Min	240,9236 EUR
Závěrečná cena (předchozí den)	236,8897 EUR
Podkladové aktivum	ADIDAS AG
Cena podkladového aktiva (datum)	233,00 (26.07.24)
Cena vypořádání (datum)	240,92 (26.07.24)
Otevřené pozice (futures)	0

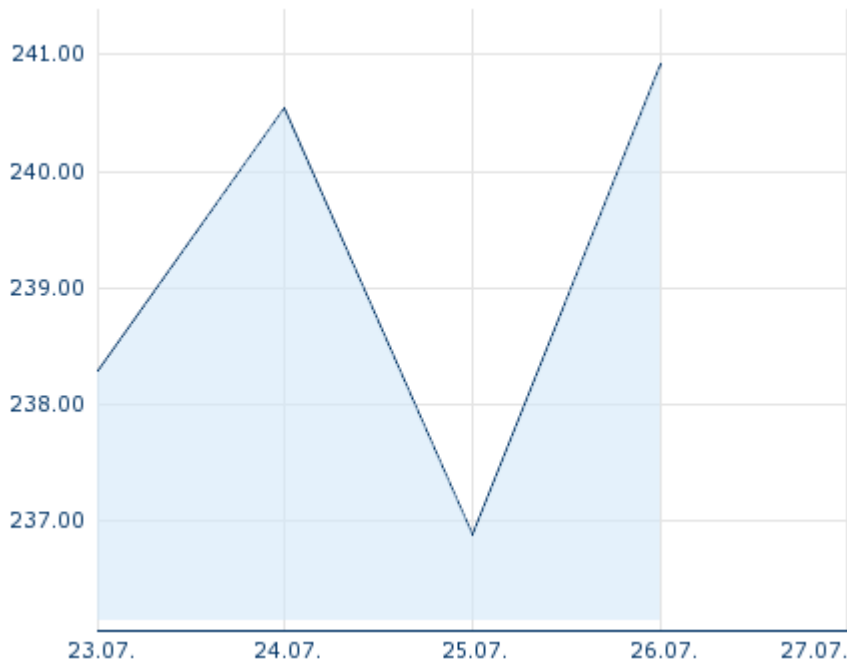
Výkonnost a riziko

	6m	1r	3r
Výkonn. (%)	-	-	-
Výkonn. (abs.)	-	-	-
Beta	-	-	-
Volatilita	-	-	-

Futures a opce

Související Futures	-
Související Opce	-















51

Minulá výkonnost nezaručuje výkonnost budoucí.
Zdroj: FactSet

Ceny

Ø cena 5 dní Ø objem 5 dní (ks.)	- EUR (-)
Ø cena 30 dní Ø objem 30 dní (ks.)	- EUR (-)
Ø cena 100 dní Ø objem 100 dní (ks.)	- EUR (-)
Ø cena 250 dní Ø objem 250 dní (ks.)	- EUR (-)
YTD Max datum	- EUR (-)
YTD Min datum	- EUR (-)
52týdenní max. datum	- EUR (-)
52týdenní min. datum	- EUR (-)

Současné analýzy

Podkladová aktiva	Sektory	Z trhů	
Datum		Nadpis	Stáhnout
24.07.2024	 	Global Equity Ratings	
12.07.2024	 	Global Equity Ratings	
21.06.2024	 	Global Equity Ratings	
14.06.2024	 	Global Equity Ratings	
29.05.2024	 	Global Equity Ratings	