

(TSYE) - EUX/C4

16.07.2024 19:01:47

Cena
83,4191 EURZměna  1,61% (1,33)

Základní údaje

| | |
|--------------------|------------|
| Symbol | TSYEC4 |
| Burza | Eurex |
| Měna | EUR |
| Typ cenného papíru | Future |
| Podkladové aktivum | SYENSQO SA |
| Splatnost | 12-2024 |
| Velikost obchodu | 100 |

Tržní data

| | |
|----------------------------------|------------------|
| Nákup (částka) | - EUR (-) |
| Prodej (částka) | - EUR (-) |
| Otevírací cena | 83,4191 EUR |
| Max | 83,4191 EUR |
| Min | 83,4191 EUR |
| Závěrečná cena (předchozí den) | 82,0941 EUR |
| Podkladové aktivum | SYENSQO SA |
| Cena podkladového aktiva (datum) | 82,15 (16.07.24) |
| Cena vypořádání (datum) | 83,42 (16.07.24) |
| Otevřené pozice (futures) | 0 |

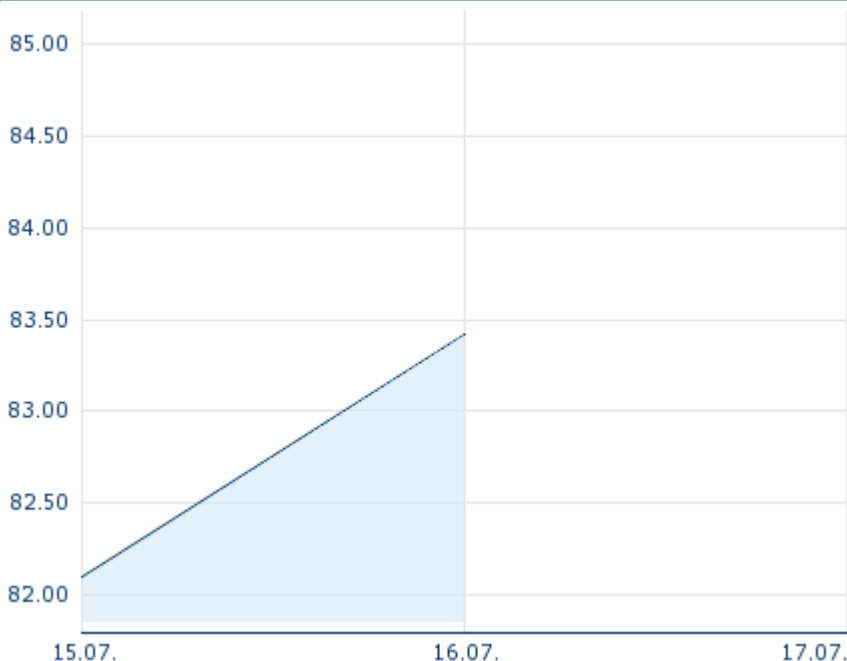
Výkonnost a riziko

| | 6m | 1r | 3r |
|----------------|----|----|----|
| Výkonn. (%) | - | - | - |
| Výkonn. (abs.) | - | - | - |
| Beta | - | - | - |
| Volatilita | - | - | - |

Futures a opce

| | |
|---------------------|---|
| Související Futures | - |
| Související Opce | - |

51













Minulá výkonnost nezaručuje výkonnost budoucí.
Zdroj: FactSet

Ceny

| | |
|--|-----------|
| Ø cena 5 dní Ø objem 5 dní (ks.) | - EUR (-) |
| Ø cena 30 dní Ø objem 30 dní (ks.) | - EUR (-) |
| Ø cena 100 dní Ø objem 100 dní (ks.) | - EUR (-) |
| Ø cena 250 dní Ø objem 250 dní (ks.) | - EUR (-) |
| YTD Max datum | - EUR (-) |
| YTD Min datum | - EUR (-) |
| 52týdenní max. datum | - EUR (-) |
| 52týdenní min. datum | - EUR (-) |

Současné analýzy

| Sektory | Z trhů | | |
|------------|---|-----------------------|---|
| Datum | | Nadpis | Stáhnout |
| 12.07.2024 |  | Global Equity Ratings |  |
| 21.06.2024 |  | Global Equity Ratings |  |
| 14.06.2024 |  | Global Equity Ratings |  |
| 29.05.2024 |  | Global Equity Ratings |  |
| 26.04.2024 |  | Global Equity Ratings |  |