

(TSYE) - EUX/C1

16.07.2024 19:01:47

Cena
83,2778 EURZměna  1,61% (1,32)

Základní údaje

Symbol	TSYEC1
Burza	Eurex
Měna	EUR
Typ cenného papíru	Future
Podkladové aktivum	SYENSQO SA
Splatnost	07-2024
Velikost obchodu	100

Tržní data

Nákup (částka)	- EUR (-)
Prodej (částka)	- EUR (-)
Otevírací cena	83,2778 EUR
Max	83,2778 EUR
Min	83,2778 EUR
Závěrečná cena (předchozí den)	81,9564 EUR
Podkladové aktivum	SYENSQO SA
Cena podkladového aktiva (datum)	82,15 (16.07.24)
Cena vypořádání (datum)	83,28 (16.07.24)
Otevřené pozice (futures)	0

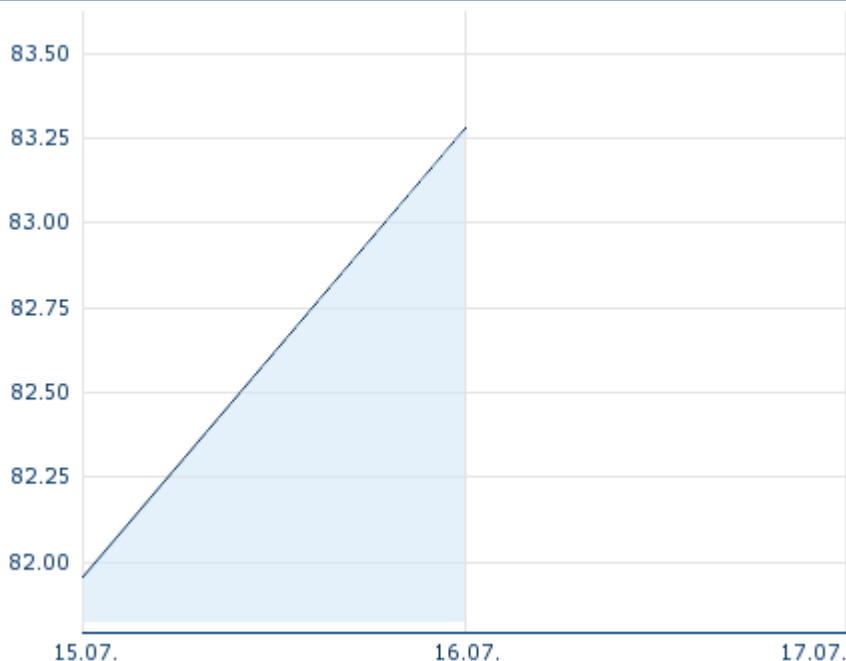
Výkonnost a riziko

	6m	1r	3r
Výkonn. (%)	-	-	-
Výkonn. (abs.)	-	-	-
Beta	-	-	-
Volatilita	-	-	-

Futures a opce

Související Futures	-
Související Opce	-










51

Minulá výkonnost nezaručuje výkonnost budoucí.
Zdroj: FactSet

Ceny

Ø cena 5 dní Ø objem 5 dní (ks.)	- EUR (-)
Ø cena 30 dní Ø objem 30 dní (ks.)	- EUR (-)
Ø cena 100 dní Ø objem 100 dní (ks.)	- EUR (-)
Ø cena 250 dní Ø objem 250 dní (ks.)	- EUR (-)
YTD Max datum	- EUR (-)
YTD Min datum	- EUR (-)
52týdenní max. datum	- EUR (-)
52týdenní min. datum	- EUR (-)

Současné analýzy

Sektory	Z trhů		
Datum		Nadpis	Stáhnout
12.07.2024		Global Equity Ratings	
21.06.2024		Global Equity Ratings	
14.06.2024		Global Equity Ratings	
29.05.2024		Global Equity Ratings	
26.04.2024		Global Equity Ratings	