

## (TSYE) - EUX/C2

16.07.2024 19:01:47

Cena  
**83,2984** EURZměna  1,61% (1,32)

## Základní údaje

Symbol	TSYEC2
Burza	Eurex
Měna	EUR
Typ cenného papíru	Future
Podkladové aktivum	SYENSQO SA
Splatnost	08-2024
Velikost obchodu	100

## Tržní data

Nákup (částka)	- EUR (-)
Prodej (částka)	- EUR (-)
Otevírací cena	83,2984 EUR
Max	83,2984 EUR
Min	83,2984 EUR
Závěrečná cena (předchozí den)	81,9765 EUR
Podkladové aktivum	SYENSQO SA
Cena podkladového aktiva (datum)	82,15 (16.07.24)
Cena vypořádání (datum)	83,30 (16.07.24)
Otevřené pozice (futures)	0

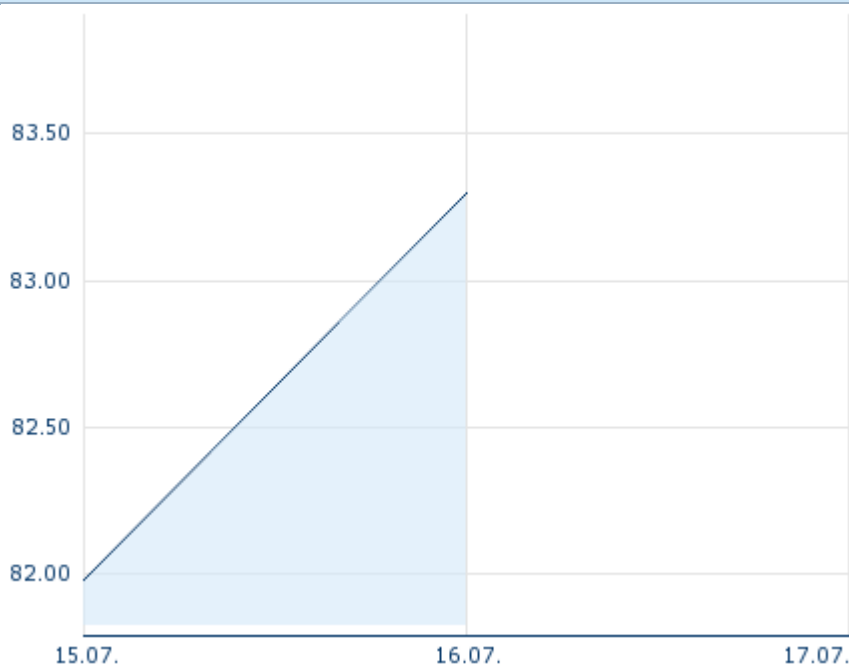
## Výkonnost a riziko

	6m	1r	3r
Výkonn. (%)	-	-	-
Výkonn. (abs.)	-	-	-
Beta	-	-	-
Volatilita	-	-	-

## Futures a opce

Související Futures	-
Související Opce	-















51

Minulá výkonnost nezaručuje výkonnost budoucí.  
Zdroj: FactSet

## Ceny

Ø cena 5 dní   Ø objem 5 dní (ks.)	- EUR (-)
Ø cena 30 dní   Ø objem 30 dní (ks.)	- EUR (-)
Ø cena 100 dní   Ø objem 100 dní (ks.)	- EUR (-)
Ø cena 250 dní   Ø objem 250 dní (ks.)	- EUR (-)
YTD Max   datum	- EUR (-)
YTD Min   datum	- EUR (-)
52týdenní max.   datum	- EUR (-)
52týdenní min.   datum	- EUR (-)

## Současné analýzy

Sektory	Z trhů		
Datum		Nadpis	Stáhnout
12.07.2024	 	Global Equity Ratings	
21.06.2024	 	Global Equity Ratings	
14.06.2024	 	Global Equity Ratings	
29.05.2024	 	Global Equity Ratings	
26.04.2024	 	Global Equity Ratings	