

(T911) - EUX/C9

07.08.2024 18:56:26

Cena
67,1229 EURZměna  1,10% (0,73)

Základní údaje

| | |
|--------------------|---|
| Symbol | T911C9 |
| Burza | Eurex |
| Měna | EUR |
| Typ cenného papíru | Future |
| Podkladové aktivum | DR. ING. H.C. F. PORSCHE AG NON-VTG PRF NPV |
| Splatnost | 06-2026 |
| Velikost obchodu | 100 |

Tržní data

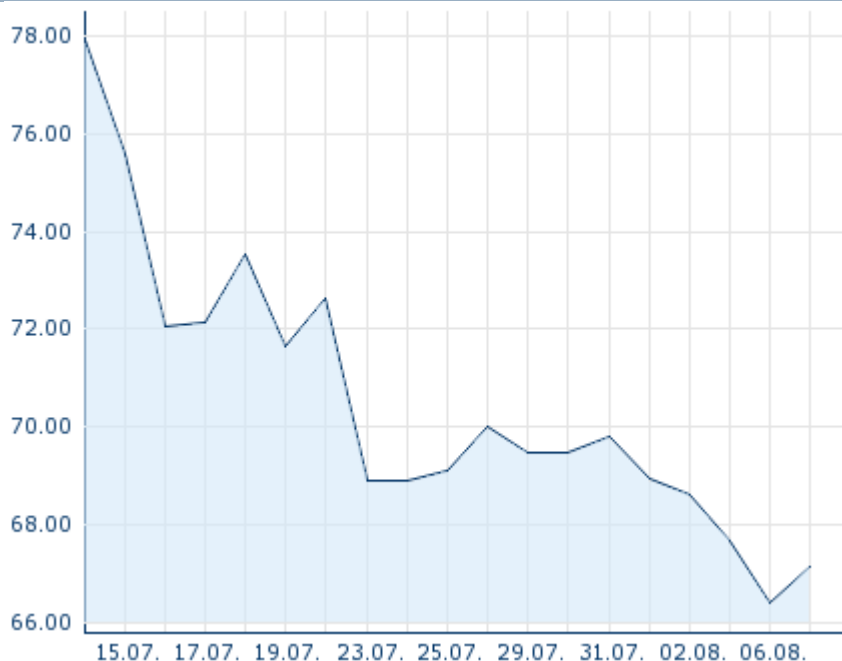
| | |
|----------------------------------|---|
| Nákup (částka) | - EUR (-) |
| Prodej (částka) | - EUR (-) |
| Otevírací cena | 67,1229 EUR |
| Max | 67,1229 EUR |
| Min | 67,1229 EUR |
| Závěrečná cena (předchozí den) | 66,3941 EUR |
| Podkladové aktivum | DR. ING. H.C. F. PORSCHE AG NON-VTG PRF NPV |
| Cena podkladového aktiva (datum) | 67,30 (07.08.24) |
| Cena vypořádání (datum) | 67,12 (07.08.24) |
| Otevřené pozice (futures) | 0 |

Výkonnost a riziko

| | 1t | 6m | 1r | 3r |
|----------------|--------|----|----|----|
| Výkonn. (%) | -3,84% | - | - | - |
| Výkonn. (abs.) | -2,68 | - | - | - |
| Beta | - | - | - | - |
| Volatilita | 20,94 | - | - | - |

Futures a opce

| | |
|---------------------|---|
| Související Futures | - |
| Související Opce | - |
















Minulá výkonnost nezaručuje výkonnost budoucí.
Zdroj: FactSet

Ceny

| | |
|--|-----------------|
| Ø cena 5 dní Ø objem 5 dní (ks.) | 67,7446 EUR (0) |
| Ø cena 30 dní Ø objem 30 dní (ks.) | - EUR (-) |
| Ø cena 100 dní Ø objem 100 dní (ks.) | - EUR (-) |
| Ø cena 250 dní Ø objem 250 dní (ks.) | - EUR (-) |
| YTD Max datum | - EUR (-) |
| YTD Min datum | - EUR (-) |
| 52týdenní max. datum | - EUR (-) |
| 52týdenní min. datum | - EUR (-) |

Aktuální analýzy a prognózy

| Podkladová aktiva | Sektory | Z trhů | |
|-------------------|---|-----------------------|---|
| Datum | | Nadpis | Stáhnout |
| 24.07.2024 |   | Global Equity Ratings |  |
| 12.07.2024 |   | Global Equity Ratings |  |
| 21.06.2024 |   | Global Equity Ratings |  |
| 14.06.2024 |   | Global Equity Ratings |  |
| 29.05.2024 |   | Global Equity Ratings |  |

51