

ROCHE HOLDING AG (ROC) - EUX/CALL/110/20250620

15.08.2024 18:43:26

Cena
193,72 CHF

Změna  0,84% (1,61)

Základní údaje

| | |
|--------------------|------------------|
| Symbol | ROC125F20/110.0 |
| Burza | EUX |
| Měna | CHF |
| Typ cenného papíru | Opce |
| Podkladové aktivum | ROCHE HOLDING AG |
| Typ | CALL |
| Styl | American |
| Cena strike | 110,00 CHF |
| Splatnost | 20.06.2025 |
| Velikost Obchodu | 100 |
| Datum vypořádání | 15.08.2024 |
| Datum dodávky | - |

Tržní data

| | |
|----------------------------------|-------------------|
| Nákup (částka) | - |
| Prodej (částka) | - |
| Otevírací cena | 193,72 CHF |
| Max | 193,72 CHF |
| Min | 193,72 CHF |
| Závěrečná cena (předchozí den) | 192,11 CHF |
| Podkladové aktivum | Roche |
| Cena podkladového aktiva (datum) | 193,72 (15.08.24) |
| Cena vypořádání (datum) | 193,72 (15.08.24) |
| Otevřená pozice (futures) | 0 |

Výkonnost a riziko

| | 6m | 1r | 3r |
|----------------|----|----|----|
| Výkonn. (%) | - | - | - |
| Výkonn. (abs.) | - | - | - |
| Beta | - | - | - |
| Volatilita | - | - | - |

Futures a opce

| | |
|---------------------|---|
| Související Futures | - |
| Související Opce | - |

















Minulá výkonnost nezaručuje výkonnost budoucí.
Zdroj: FactSet

Ceny

| | |
|--|----------------|
| Ø cena 5 dní Ø objem 5 dní (ks.) | 191,52 CHF (0) |
| Ø cena 30 dní Ø objem 30 dní (ks.) | 186,13 CHF (0) |
| Ø cena 100 dní Ø objem 100 dní (ks.) | - CHF (-) |
| Ø cena 250 dní Ø objem 250 dní (ks.) | - CHF (-) |
| YTD Max datum | - CHF (-) |
| YTD Min datum | - CHF (-) |
| 52týdenní max. datum | - CHF (-) |
| 52týdenní min. datum | - CHF (-) |

Aktuální analýzy a prognózy

| Podkladová aktiva | Sektory | Z trhů | |
|-------------------|---|-----------------------|---|
| Datum | | Nadpis | Stáhnout |
| 12.08.2024 |   | Global Equity Ratings |  |
| 24.07.2024 |   | Global Equity Ratings |  |
| 12.07.2024 |   | Global Equity Ratings |  |
| 21.06.2024 |   | Global Equity Ratings |  |
| 14.06.2024 |   | Global Equity Ratings |  |

51