

## ING GROEP N.V. FUTURE (INNI) - EUX/202507

15.08.2024 18:48:12

Cena  
**15,6288** EURZměna  2,63% (0,40)

## Základní údaje

Symbol	INNIN25
Burza	Eurex
Měna	EUR
Typ cenného papíru	Future
Podkladové aktivum	ING GROEP N.V.
Splatnost	07-2025
Velikost obchodu	100

## Tržní data

Nákup (částka)	- EUR (-)
Prodej (částka)	- EUR (-)
Otevírací cena	15,6288 EUR
Max	15,6288 EUR
Min	15,6288 EUR
Závěrečná cena (předchozí den)	15,2276 EUR
Podkladové aktivum	ING GROEP N.V.
Cena podkladového aktiva (datum)	15,736 (16.08.24)
Cena vypořádání (datum)	15,63 (15.08.24)
Otevřené pozice (futures)	0

## Výkonnost a riziko

	6m	1r	3r
Výkonn. (%)	-	-	-
Výkonn. (abs.)	-	-	-
Beta	-	-	-
Volatilita	-	-	-

## Futures a opce

Související Futures	-
Související Opce	-









Minulá výkonnost nezaručuje výkonnost budoucí.  
Zdroj: FactSet

## Ceny

Ø cena 5 dní   Ø objem 5 dní (ks.)	15,2572 EUR (0)
Ø cena 30 dní   Ø objem 30 dní (ks.)	16,0396 EUR (0)
Ø cena 100 dní   Ø objem 100 dní (ks.)	- EUR (-)
Ø cena 250 dní   Ø objem 250 dní (ks.)	- EUR (-)
YTD Max   datum	- EUR (-)
YTD Min   datum	- EUR (-)
52týdenní max.   datum	- EUR (-)
52týdenní min.   datum	- EUR (-)

## Současné analýzy

Sektory	Z trhů		
Datum	Nadpis		Stáhnout
16.08.2024	 Akciové trhy - denní zpráva		
15.08.2024	 Akciové trhy - denní zpráva		
14.08.2024	 Akciové trhy - denní zpráva		
13.08.2024	 Akciové trhy - denní zpráva		
12.08.2024	 Global Equity Ratings		

51