

ALSTOM S.A. FUTURE (AOMH) - EUX/202506

15.08.2024 18:47:38

Cena
17,8432 EURZměna  1,62% (0,28)

Základní údaje

| | |
|--------------------|-----------|
| Symbol | AOMHM25 |
| Burza | Eurex |
| Měna | EUR |
| Typ cenného papíru | Future |
| Podkladové aktivum | ALSTOM SA |
| Splatnost | 06-2025 |
| Velikost obchodu | 100 |

Tržní data

| | |
|----------------------------------|-------------------|
| Nákup (částka) | - EUR (-) |
| Prodej (částka) | - EUR (-) |
| Otevírací cena | 17,8432 EUR |
| Max | 17,8432 EUR |
| Min | 17,8432 EUR |
| Závěrečná cena (předchozí den) | 17,5595 EUR |
| Podkladové aktivum | ALSTOM SA |
| Cena podkladového aktiva (datum) | 17,595 (16.08.24) |
| Cena vypořádání (datum) | 17,84 (15.08.24) |
| Otevřené pozice (futures) | 0 |

Výkonnost a riziko

| | 1t | 6m | 1r | 3r |
|----------------|--------|----|----|----|
| Výkonn. (%) | +1,95% | - | - | - |
| Výkonn. (abs.) | +0,34 | - | - | - |
| Beta | - | - | - | - |
| Volatilita | 11,53 | - | - | - |

Futures a opce

| | |
|---------------------|---|
| Související Futures | - |
| Související Opce | - |
















51

Minulá výkonnost nezaručuje výkonnost budoucí.
Zdroj: FactSet

Ceny

| | |
|--|-----------------|
| Ø cena 5 dní Ø objem 5 dní (ks.) | 17,4912 EUR (0) |
| Ø cena 30 dní Ø objem 30 dní (ks.) | 17,6757 EUR (0) |
| Ø cena 100 dní Ø objem 100 dní (ks.) | - EUR (-) |
| Ø cena 250 dní Ø objem 250 dní (ks.) | - EUR (-) |
| YTD Max datum | - EUR (-) |
| YTD Min datum | - EUR (-) |
| 52týdenní max. datum | - EUR (-) |
| 52týdenní min. datum | - EUR (-) |

Aktuální analýzy a prognózy

| Podkladová aktiva | Sektory | Z trhů | |
|-------------------|---|-----------------------|---|
| Datum | | Nadpis | Stáhnout |
| 04.05.2022 |   | Global Equity Ratings |  |
| 27.04.2022 |   | Global Equity Ratings |  |
| 14.04.2022 |   | Global Equity Ratings |  |
| 29.03.2022 |   | Global Equity Ratings |  |
| 10.03.2022 |   | Global Equity Ratings |  |