

WIENERBERGER AG FUTURE (TWIE) - EUX/202509

26.07.2024 18:44:49

Cena
33,2131 EURZměna  2,80% (0,91)

Základní údaje

Symbol	TWIEU25
Burza	Eurex
Měna	EUR
Typ cenného papíru	Future
Podkladové aktivum	WIENERBERGER AG
Splatnost	09-2025
Velikost obchodu	100

Tržní data

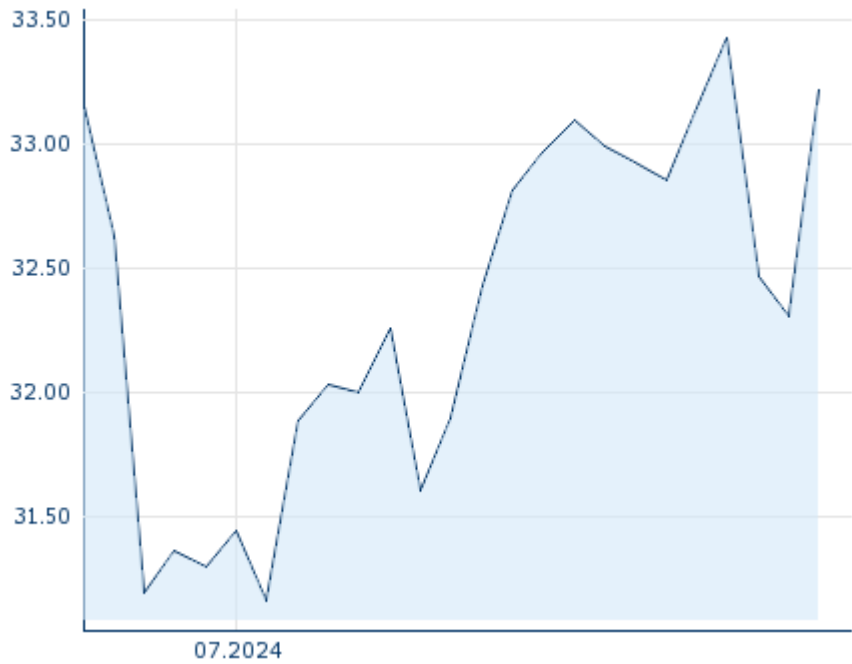
Nákup (částka)	- EUR (-)
Prodej (částka)	- EUR (-)
Otevírací cena	33,2131 EUR
Max	33,2131 EUR
Min	33,2131 EUR
Závěrečná cena (předchozí den)	32,308 EUR
Podkladové aktivum	WIENERBERGER AG
Cena podkladového aktiva (datum)	32,92 (26.07.24)
Cena vypořádání (datum)	33,21 (26.07.24)
Otevřené pozice (futures)	0

Výkonnost a riziko

	6m	1r	3r
Výkonn. (%)	-	-	-
Výkonn. (abs.)	-	-	-
Beta	-	-	-
Volatilita	-	-	-

Futures a opce

Související Futures	-
Související Opce	-




















51

Minulá výkonnost nezaručuje výkonnost budoucí.
Zdroj: FactSet

Ceny

Ø cena 5 dní Ø objem 5 dní (ks.)	32,9124 EUR (0)
Ø cena 30 dní Ø objem 30 dní (ks.)	- EUR (-)
Ø cena 100 dní Ø objem 100 dní (ks.)	- EUR (-)
Ø cena 250 dní Ø objem 250 dní (ks.)	- EUR (-)
YTD Max datum	- EUR (-)
YTD Min datum	- EUR (-)
52týdenní max. datum	- EUR (-)
52týdenní min. datum	- EUR (-)

Současné analýzy

Sektory	Z trhů		
Datum		Nadpis	Stáhnout
24.07.2024	  	Global Equity Ratings	
12.07.2024	  	Global Equity Ratings	
21.06.2024	  	Global Equity Ratings	
14.06.2024	  	Global Equity Ratings	
29.05.2024	  	Global Equity Ratings	