

## AENA SME S.A. FUTURE (AEAF) - EUX/202507

13.09.2024 18:34:53

Cena  
**189,6343** EURZměna  0,87% (1,63)

## Základní údaje

|                    |         |
|--------------------|---------|
| Symbol             | AEAFN25 |
| Burza              | Eurex   |
| Měna               | EUR     |
| Typ cenného papíru | Future  |
| Podkladové aktivum | AENA SA |
| Splatnost          | 07-2025 |
| Velikost obchodu   | 100     |

## Tržní data

|                                  |                   |
|----------------------------------|-------------------|
| Nákup (částka)                   | - EUR (-)         |
| Prodej (částka)                  | - EUR (-)         |
| Otevírací cena                   | 189,6343 EUR      |
| Max                              | 189,6343 EUR      |
| Min                              | 189,6343 EUR      |
| Závěrečná cena (předchozí den)   | 188,0024 EUR      |
| Podkladové aktivum               | AENA SA           |
| Cena podkladového aktiva (datum) | 191,10 (13.09.24) |
| Cena vypořádání (datum)          | 189,63 (13.09.24) |
| Otevřené pozice (futures)        | 0                 |

## Výkonnost a riziko

|                | 6m | 1r | 3r |
|----------------|----|----|----|
| Výkonn. (%)    | -  | -  | -  |
| Výkonn. (abs.) | -  | -  | -  |
| Beta           | -  | -  | -  |
| Volatilita     | -  | -  | -  |

## Futures a opce

|                     |   |
|---------------------|---|
| Související Futures | - |
| Související Opce    | - |









51

Minulá výkonnost nezaručuje výkonnost budoucí.  
Zdroj: FactSet

## Ceny

|  |                  |
|--|------------------|
| Ø cena 5 dní   Ø objem 5 dní (ks.)     | 186,2052 EUR (0) |
| Ø cena 30 dní   Ø objem 30 dní (ks.)   | 176,9852 EUR (0) |
| Ø cena 100 dní   Ø objem 100 dní (ks.) | - EUR (-)        |
| Ø cena 250 dní   Ø objem 250 dní (ks.) | - EUR (-)        |
| YTD Max   datum                        | - EUR (-)        |
| YTD Min   datum                        | - EUR (-)        |
| 52týdenní max.   datum                 | - EUR (-)        |
| 52týdenní min.   datum                 | - EUR (-)        |

## Současné analýzy

| Sektory    | Z trhů  |                       |   |
|------------|---|-----------------------|---|
| Datum      |   | Nadpis                | Stáhnout  |
| 11.09.2024 |  | Global Equity Ratings |  |
| 05.09.2024 |  | Global Equity Ratings |  |
| 12.08.2024 |  | Global Equity Ratings |  |
| 24.07.2024 |  | Global Equity Ratings |  |
| 12.07.2024 |  | Global Equity Ratings |  |