

VEOLIA ENVIRONNEMENT S.A. FUTURE (TVVD) - EUX/202509

12.07.2024 18:52:16

Cena
31,6072 EURZměna  0,12% (0,04)

Základní údaje

| | |
|--------------------|---------------------------|
| Symbol | TVVDU25 |
| Burza | Eurex |
| Měna | EUR |
| Typ cenného papíru | Future |
| Podkladové aktivum | VEOLIA ENVIRONNEMENT S.A. |
| Splatnost | 09-2025 |
| Velikost obchodu | 100 |

Tržní data

| | |
|----------------------------------|---------------------------|
| Nákup (částka) | - EUR (-) |
| Prodej (částka) | - EUR (-) |
| Otevírací cena | 31,6072 EUR |
| Max | 31,6072 EUR |
| Min | 31,6072 EUR |
| Závěrečná cena (předchozí den) | 31,5701 EUR |
| Podkladové aktivum | VEOLIA ENVIRONNEMENT S.A. |
| Cena podkladového aktiva (datum) | 28,84 (12.07.24) |
| Cena vypořádání (datum) | 31,61 (12.07.24) |
| Otevřené pozice (futures) | 0 |

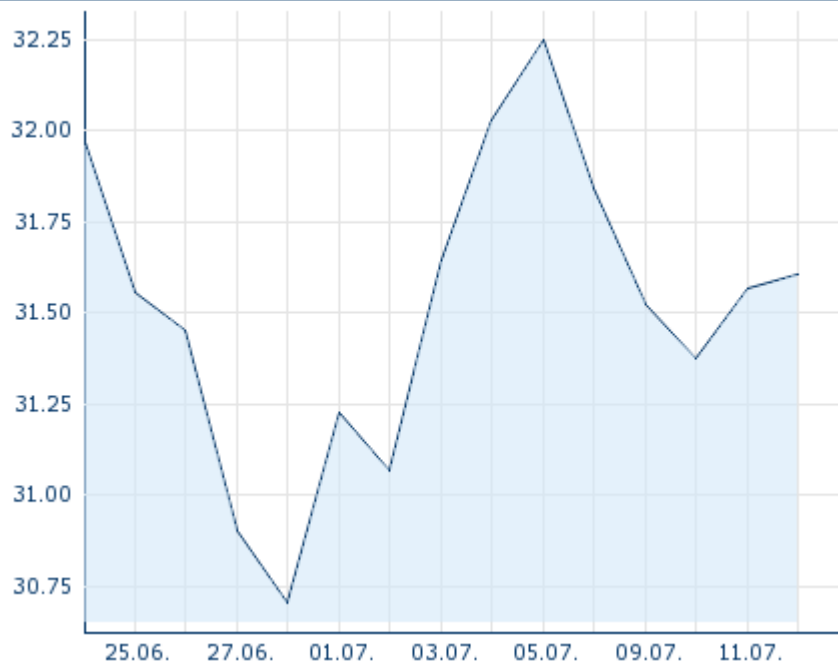
Výkonnost a riziko

| | 6m | 1r | 3r |
|----------------|----|----|----|
| Výkonn. (%) | - | - | - |
| Výkonn. (abs.) | - | - | - |
| Beta | - | - | - |
| Volatilita | - | - | - |

Futures a opce

| | |
|---------------------|---|
| Související Futures | - |
| Související Opce | - |



51

Minulá výkonnost nezaručuje výkonnost budoucí.
Zdroj: FactSet

Ceny

| | |
|--|-----------------|
| Ø cena 5 dní Ø objem 5 dní (ks.) | 31,5834 EUR (0) |
| Ø cena 30 dní Ø objem 30 dní (ks.) | - EUR (-) |
| Ø cena 100 dní Ø objem 100 dní (ks.) | - EUR (-) |
| Ø cena 250 dní Ø objem 250 dní (ks.) | - EUR (-) |
| YTD Max datum | - EUR (-) |
| YTD Min datum | - EUR (-) |
| 52týdenní max. datum | - EUR (-) |
| 52týdenní min. datum | - EUR (-) |

Současné analýzy

| Sektory | Z trhů | | |
|------------|---|--|---|
| Datum | Nadpis | | Stáhnout |
| 12.07.2024 |  Global Equity Ratings | |  |
| 12.07.2024 |  Akciové trhy - denní zpráva | |  |
| 11.07.2024 |  Akciové trhy - denní zpráva | |  |
| 10.07.2024 |  Akciové trhy - denní zpráva | |  |
| 09.07.2024 |  Akciové trhy - denní zpráva | |  |