

KONE CORP. [NEW] FUTURE (TKC4) - EUX/202509

02.09.2024 18:51:19

Cena
54,7008 EURZměna  0,61% (0,33)

Základní údaje

Symbol	TKC4U25
Burza	Eurex
Měna	EUR
Typ cenného papíru	Future
Podkladové aktivum	KONE OYJ
Splatnost	09-2025
Velikost obchodu	100

Tržní data

Nákup (částka)	- EUR (-)
Prodej (částka)	- EUR (-)
Otevírací cena	54,7008 EUR
Max	54,7008 EUR
Min	54,7008 EUR
Závěrečná cena (předchozí den)	54,3696 EUR
Podkladové aktivum	KONE OYJ
Cena podkladového aktiva (datum)	49,59 (03.09.24)
Cena vypořádání (datum)	54,70 (02.09.24)
Otevřené pozice (futures)	0

Výkonnost a riziko

	1t	6m	1r	3r
Výkonn. (%)	+2,44%	-	-	-
Výkonn. (abs.)	+1,30	-	-	-
Beta	-	-	-	-
Volatilita	8,00	-	-	-

Futures a opce

Související Futures	-
Související Opce	-




















51

Minulá výkonnost nezaručuje výkonnost budoucí.
Zdroj: FactSet

Ceny

Ø cena 5 dní Ø objem 5 dní (ks.)	53,8794 EUR (0)
Ø cena 30 dní Ø objem 30 dní (ks.)	52,6435 EUR (0)
Ø cena 100 dní Ø objem 100 dní (ks.)	- EUR (-)
Ø cena 250 dní Ø objem 250 dní (ks.)	- EUR (-)
YTD Max datum	- EUR (-)
YTD Min datum	- EUR (-)
52týdenní max. datum	- EUR (-)
52týdenní min. datum	- EUR (-)

Aktuální analýzy a prognózy

Podkladová aktiva	Sektory	Z trhů	
Datum		Nadpis	Stáhnout
27.10.2023	  	Global Equity Ratings	
29.09.2023	  	Global Equity Ratings	
08.09.2023	  	Global Equity Ratings	
22.08.2023	  	Global Equity Ratings	
17.08.2023	  	Global Equity Ratings	