

## KONE CORP. [NEW] FUTURE (TKC4) - EUX/202509

26.07.2024 18:44:42

Cena  
**52,1234** EURZměna  1,31% (0,68)

## Základní údaje

Symbol	TKC4U25
Burza	Eurex
Měna	EUR
Typ cenného papíru	Future
Podkladové aktivum	KONE OYJ
Splatnost	09-2025
Velikost obchodu	100

## Tržní data

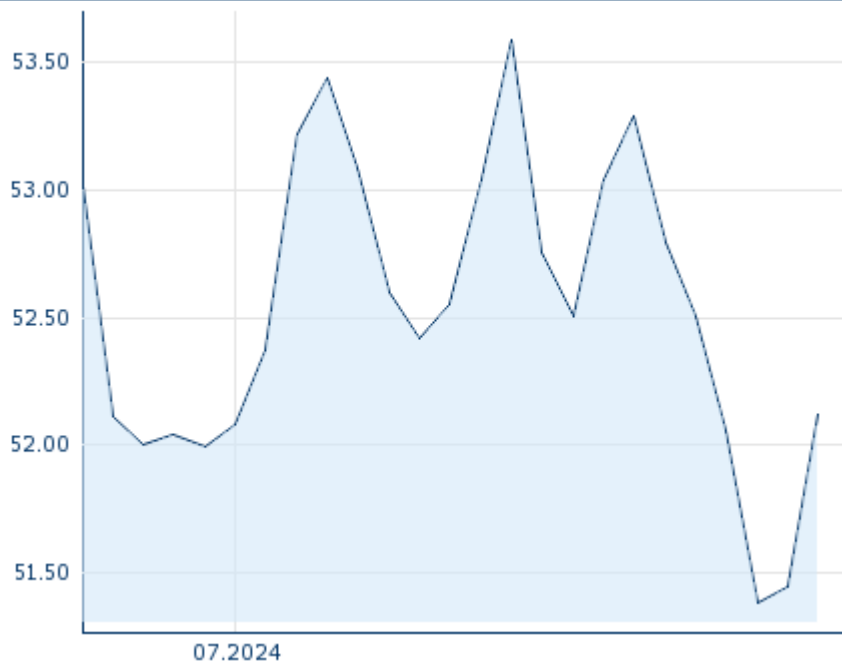
Nákup (částka)	- EUR (-)
Prodej (částka)	- EUR (-)
Otevírací cena	52,1234 EUR
Max	52,1234 EUR
Min	52,1234 EUR
Závěrečná cena (předchozí den)	51,4482 EUR
Podkladové aktivum	KONE OYJ
Cena podkladového aktiva (datum)	46,30 (26.07.24)
Cena vypořádání (datum)	52,12 (26.07.24)
Otevřené pozice (futures)	0

## Výkonnost a riziko

	1t	6m	1r	3r
Výkonn. (%)	-1,26%	-	-	-
Výkonn. (abs.)	-0,67	-	-	-
Beta	-	-	-	-
Volatilita	18,50	-	-	-

## Futures a opce

Související Futures	-
Související Opce	-

















51

Minulá výkonnost nezaručuje výkonnost budoucí.  
Zdroj: FactSet

## Ceny

Ø cena 5 dní   Ø objem 5 dní (ks.)	51,9048 EUR (0)
Ø cena 30 dní   Ø objem 30 dní (ks.)	- EUR (-)
Ø cena 100 dní   Ø objem 100 dní (ks.)	- EUR (-)
Ø cena 250 dní   Ø objem 250 dní (ks.)	- EUR (-)
YTD Max   datum	- EUR (-)
YTD Min   datum	- EUR (-)
52týdenní max.   datum	- EUR (-)
52týdenní min.   datum	- EUR (-)

## Aktuální analýzy a prognózy

Podkladová aktiva	Sektory	Z trhů	
Datum		Nadpis	Stáhnout
27.10.2023	 	Global Equity Ratings	
29.09.2023	 	Global Equity Ratings	
08.09.2023	 	Global Equity Ratings	
22.08.2023	 	Global Equity Ratings	
17.08.2023	 	Global Equity Ratings	