

## RWE AG FUTURE (RWEH) - EUX/202507

28.06.2024 18:41:03

Cena  
**32,4353** EURZměna  -2,05% (-0,68)

## Základní údaje

|                    |         |
|--------------------|---------|
| Symbol             | RWEHN25 |
| Burza              | Eurex   |
| Měna               | EUR     |
| Typ cenného papíru | Future  |
| Podkladové aktivum | RWE AG  |
| Splatnost          | 07-2025 |
| Velikost obchodu   | 100     |

## Tržní data

|                                  |                  |
|----------------------------------|------------------|
| Nákup (částka)                   | - EUR (-)        |
| Prodej (částka)                  | - EUR (-)        |
| Otevírací cena                   | 32,4353 EUR      |
| Max                              | 32,4353 EUR      |
| Min                              | 32,4353 EUR      |
| Závěrečná cena (předchozí den)   | 33,1148 EUR      |
| Podkladové aktivum               | RWE AG           |
| Cena podkladového aktiva (datum) | 31,95 (28.06.24) |
| Cena vypořádání (datum)          | 32,44 (28.06.24) |
| Otevřené pozice (futures)        | 0                |

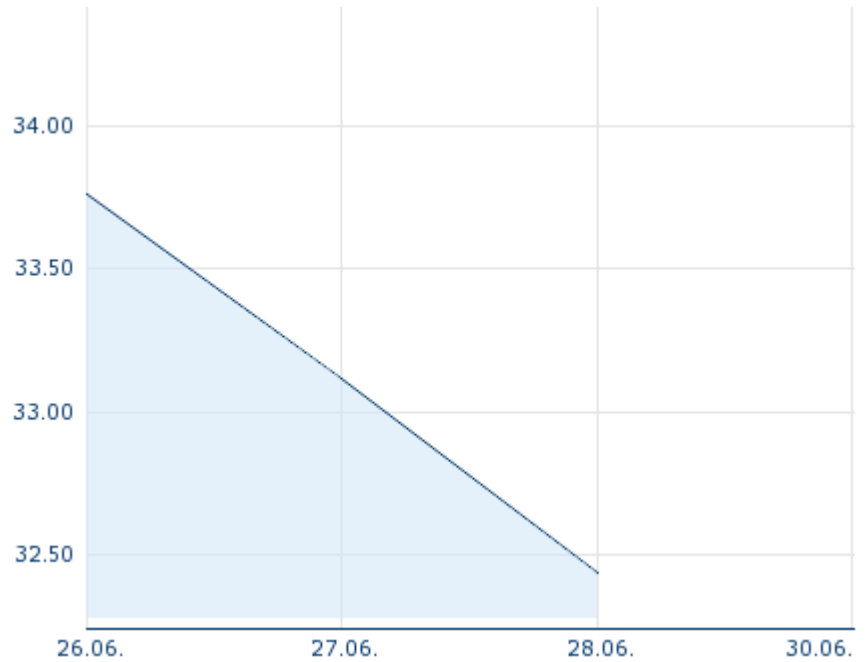
## Výkonnost a riziko

|                | 6m | 1r | 3r |
|----------------|----|----|----|
| Výkonn. (%)    | -  | -  | -  |
| Výkonn. (abs.) | -  | -  | -  |
| Beta           | -  | -  | -  |
| Volatilita     | -  | -  | -  |

## Futures a opce

|                     |   |
|---------------------|---|
| Související Futures | - |
| Související Opce    | - |

51


















Minulá výkonnost nezaručuje výkonnost budoucí.  
Zdroj: FactSet

## Ceny

|  |           |
|--|-----------|
| Ø cena 5 dní   Ø objem 5 dní (ks.)     | - EUR (-) |
| Ø cena 30 dní   Ø objem 30 dní (ks.)   | - EUR (-) |
| Ø cena 100 dní   Ø objem 100 dní (ks.) | - EUR (-) |
| Ø cena 250 dní   Ø objem 250 dní (ks.) | - EUR (-) |
| YTD Max   datum                        | - EUR (-) |
| YTD Min   datum                        | - EUR (-) |
| 52týdenní max.   datum                 | - EUR (-) |
| 52týdenní min.   datum                 | - EUR (-) |

## Současné analýzy

| Podkladová aktiva | Sektory   | Z trhů                |   |
|-------------------|---|-----------------------|---|
| Datum             |   | Nadpis                | Stáhnout  |
| 21.06.2024        |   | Global Equity Ratings |  |
| 14.06.2024        |   | Global Equity Ratings |  |
| 29.05.2024        |   | Global Equity Ratings |  |
| 26.04.2024        |   | Global Equity Ratings |  |
| 03.04.2024        |   | Global Equity Ratings |  |