

KONE CORP. [NEW] FUTURE (TKC4) - EUX/202606

07.08.2024 18:56:42

Cena
52,5247 EURZměna  1,64% (0,85)

Základní údaje

Symbol	TKC4M26
Burza	Eurex
Měna	EUR
Typ cenného papíru	Future
Podkladové aktivum	KONE OYJ
Splatnost	06-2026
Velikost obchodu	100

Tržní data

Nákup (částka)	- EUR (-)
Prodej (částka)	- EUR (-)
Otevírací cena	52,5247 EUR
Max	52,5247 EUR
Min	52,5247 EUR
Závěrečná cena (předchozí den)	51,6776 EUR
Podkladové aktivum	KONE OYJ
Cena podkladového aktiva (datum)	47,05 (07.08.24)
Cena vypořádání (datum)	52,52 (07.08.24)
Otevřené pozice (futures)	0

Výkonnost a riziko

	6m	1r	3r
Výkonn. (%)	-	-	-
Výkonn. (abs.)	-	-	-
Beta	-	-	-
Volatilita	-	-	-

Futures a opce





















Související Futures	-
Související Opce	-

Minulá výkonnost nezaručuje výkonnost budoucí.
Zdroj: FactSet

Ceny

Ø cena 5 dní Ø objem 5 dní (ks.)	52,3498 EUR (0)
Ø cena 30 dní Ø objem 30 dní (ks.)	52,3466 EUR (0)
Ø cena 100 dní Ø objem 100 dní (ks.)	- EUR (-)
Ø cena 250 dní Ø objem 250 dní (ks.)	- EUR (-)
YTD Max datum	- EUR (-)
YTD Min datum	- EUR (-)
52týdenní max. datum	- EUR (-)
52týdenní min. datum	- EUR (-)

Současné analýzy

Podkladová aktiva	Sektory	Z trhů	
Datum		Nadpis	Stáhnout
27.10.2023	  	Global Equity Ratings	
29.09.2023	  	Global Equity Ratings	
08.09.2023	  	Global Equity Ratings	
22.08.2023	  	Global Equity Ratings	
17.08.2023	  	Global Equity Ratings	

51