

E.ON SE FUTURE (EOAI) - EUX/202507

11.07.2024 19:04:11

Cena
12,5382 EURZměna  1,85% (0,23)

Základní údaje

| | |
|--------------------|---------|
| Symbol | EOAIN25 |
| Burza | Eurex |
| Měna | EUR |
| Typ cenného papíru | Future |
| Podkladové aktivum | E.ON SE |
| Splatnost | 07-2025 |
| Velikost obchodu | 100 |

Tržní data

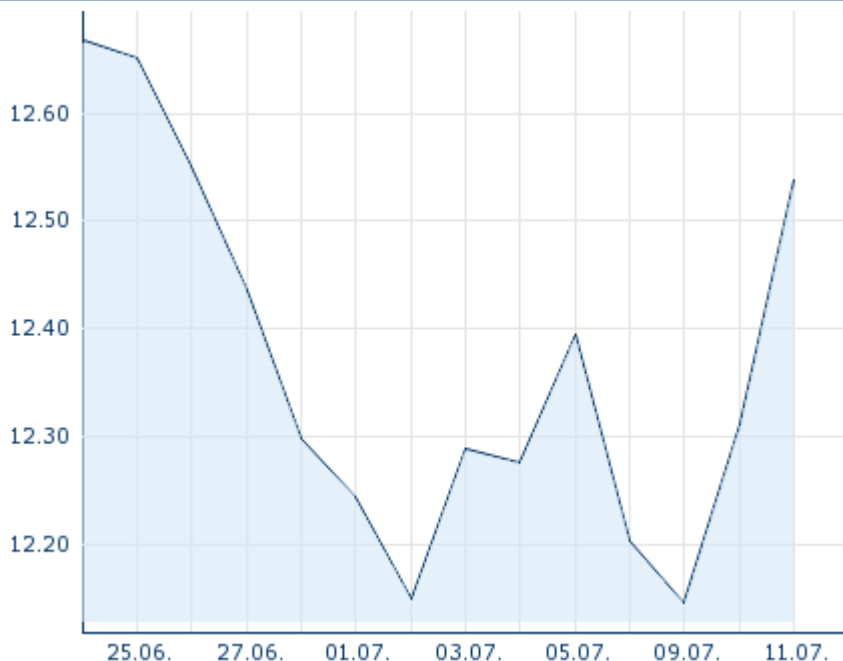
| | |
|----------------------------------|------------------|
| Nákup (částka) | - EUR (-) |
| Prodej (částka) | - EUR (-) |
| Otevírací cena | 12,5382 EUR |
| Max | 12,5382 EUR |
| Min | 12,5382 EUR |
| Závěrečná cena (předchozí den) | 12,3107 EUR |
| Podkladové aktivum | E.ON SE |
| Cena podkladového aktiva (datum) | 12,50 (11.07.24) |
| Cena vypořádání (datum) | 12,54 (11.07.24) |
| Otevřené pozice (futures) | 0 |

Výkonnost a riziko

| | 1t | 6m | 1r | 3r |
|----------------|--------|----|----|----|
| Výkonn. (%) | +0,19% | - | - | - |
| Výkonn. (abs.) | +0,02 | - | - | - |
| Beta | - | - | - | - |
| Volatilita | 21,38 | - | - | - |

Futures a opce
















| | |
|---------------------|---|
| Související Futures | - |
| Související Opce | - |

Minulá výkonnost nezaručuje výkonnost budoucí.
Zdroj: FactSet

Ceny

| | |
|--|-----------------|
| Ø cena 5 dní Ø objem 5 dní (ks.) | 12,2662 EUR (0) |
| Ø cena 30 dní Ø objem 30 dní (ks.) | - EUR (-) |
| Ø cena 100 dní Ø objem 100 dní (ks.) | - EUR (-) |
| Ø cena 250 dní Ø objem 250 dní (ks.) | - EUR (-) |
| YTD Max datum | - EUR (-) |
| YTD Min datum | - EUR (-) |
| 52týdenní max. datum | - EUR (-) |
| 52týdenní min. datum | - EUR (-) |

Aktuální analýzy a prognózy

| Podkladová aktiva | Sektory | Z trhů | |
|-------------------|---|-----------------------|---|
| Datum | | Nadpis | Stáhnout |
| 19.12.2022 |   | Global Equity Ratings |  |
| 28.11.2022 |   | Global Equity Ratings |  |
| 18.11.2022 |   | Global Equity Ratings |  |
| 31.10.2022 |   | Global Equity Ratings |  |
| 05.10.2022 |   | Global Equity Ratings |  |

51