

## BOUYGUES S.A. FUTURE (BYGG) - EUX/202507

12.07.2024 18:57:57

Cena  
**31,6242** EURZměna  0,62% (0,19)

## Základní údaje

|                    |               |
|--------------------|---------------|
| Symbol             | BYGGN25       |
| Burza              | Eurex         |
| Měna               | EUR           |
| Typ cenného papíru | Future        |
| Podkladové aktivum | BOUYGUES S.A. |
| Splatnost          | 07-2025       |
| Velikost obchodu   | 100           |

## Tržní data

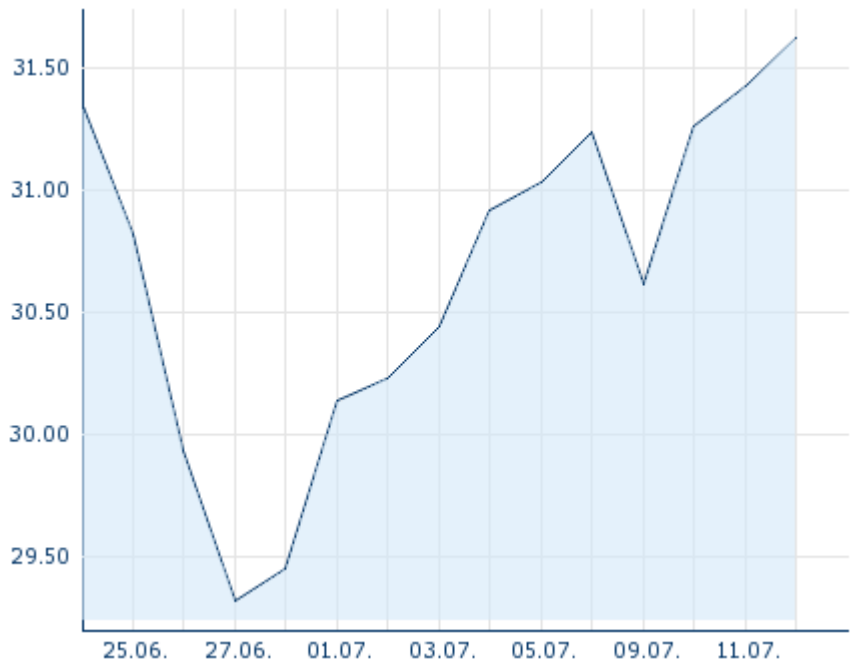
|                                  |                  |
|----------------------------------|------------------|
| Nákup (částka)                   | - EUR (-)        |
| Prodej (částka)                  | - EUR (-)        |
| Otevírací cena                   | 31,6242 EUR      |
| Max                              | 31,6242 EUR      |
| Min                              | 31,6242 EUR      |
| Závěrečná cena (předchozí den)   | 31,4298 EUR      |
| Podkladové aktivum               | BOUYGUES S.A.    |
| Cena podkladového aktiva (datum) | 32,10 (12.07.24) |
| Cena vypořádání (datum)          | 31,62 (12.07.24) |
| Otevřené pozice (futures)        | 0                |

## Výkonnost a riziko

|                | 6m | 1r | 3r |
|----------------|----|----|----|
| Výkonn. (%)    | -  | -  | -  |
| Výkonn. (abs.) | -  | -  | -  |
| Beta           | -  | -  | -  |
| Volatilita     | -  | -  | -  |

## Futures a opce

|                     |   |
|---------------------|---|
| Související Futures | - |
| Související Opce    | - |











Minulá výkonnost nezaručuje výkonnost budoucí.  
Zdroj: FactSet

## Ceny

|  |                 |
|--|-----------------|
| Ø cena 5 dní   Ø objem 5 dní (ks.)     | 31,2354 EUR (0) |
| Ø cena 30 dní   Ø objem 30 dní (ks.)   | - EUR (-)       |
| Ø cena 100 dní   Ø objem 100 dní (ks.) | - EUR (-)       |
| Ø cena 250 dní   Ø objem 250 dní (ks.) | - EUR (-)       |
| YTD Max   datum                        | - EUR (-)       |
| YTD Min   datum                        | - EUR (-)       |
| 52týdenní max.   datum                 | - EUR (-)       |
| 52týdenní min.   datum                 | - EUR (-)       |

## Současné analýzy

| Sektory    | Z trhů  |                       |   |
|------------|---|-----------------------|---|
| Datum      |   | Nadpis                | Stáhnout  |
| 12.07.2024 |  | Global Equity Ratings |  |
| 21.06.2024 |  | Global Equity Ratings |  |
| 14.06.2024 |  | Global Equity Ratings |  |
| 29.05.2024 |  | Global Equity Ratings |  |
| 26.04.2024 |  | Global Equity Ratings |  |

51