

AMADEUS IT GROUP S.A. FUTURE (AI3F) - EUX/202507

16.07.2024 18:49:49

Cena
64,4568 EUR

Změna  -0,14% (-0,09)

Základní údaje

Symbol	AI3FN25
Burza	Eurex
Měna	EUR
Typ cenného papíru	Future
Podkladové aktivum	AMADEUS IT GROUP SA
Splatnost	07-2025
Velikost obchodu	100

Tržní data

Nákup (částka)	- EUR (-)
Prodej (částka)	- EUR (-)
Otevírací cena	64,4568 EUR
Max	64,4568 EUR
Min	64,4568 EUR
Závěrečná cena (předchozí den)	64,546 EUR
Podkladové aktivum	AMADEUS IT GROUP SA
Cena podkladového aktiva (datum)	63,00 (16.07.24)
Cena vypořádání (datum)	64,46 (16.07.24)
Otevřené pozice (futures)	0

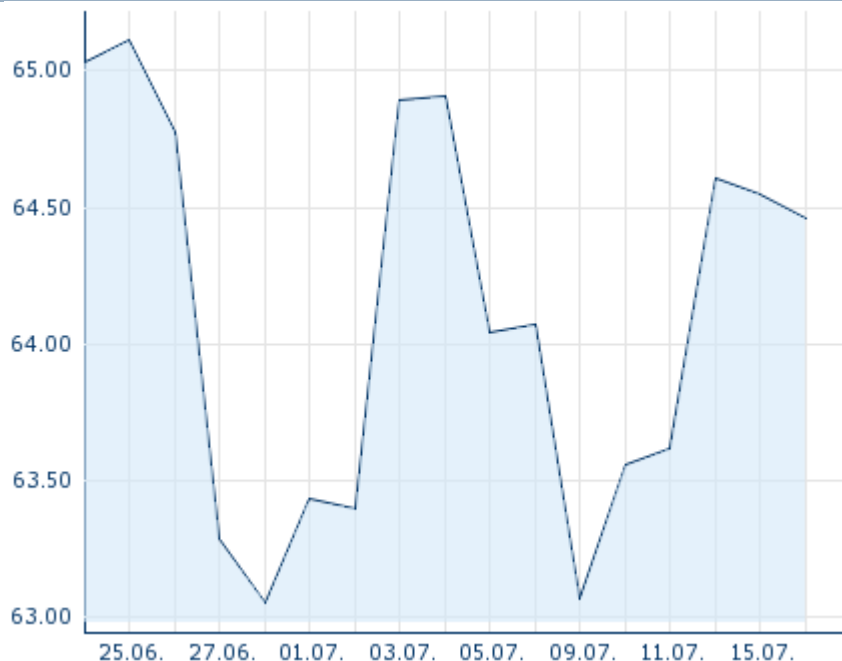
Výkonnost a riziko

	6m	1r	3r
Výkonn. (%)	-	-	-
Výkonn. (abs.)	-	-	-
Beta	-	-	-
Volatilita	-	-	-

Futures a opce

Související Futures	-
Související Opce	-

51

















Minulá výkonnost nezaručuje výkonnost budoucí.
Zdroj: FactSet

Ceny

Ø cena 5 dní Ø objem 5 dní (ks.)	64,1562 EUR (0)
Ø cena 30 dní Ø objem 30 dní (ks.)	- EUR (-)
Ø cena 100 dní Ø objem 100 dní (ks.)	- EUR (-)
Ø cena 250 dní Ø objem 250 dní (ks.)	- EUR (-)
YTD Max datum	- EUR (-)
YTD Min datum	- EUR (-)
52týdenní max. datum	- EUR (-)
52týdenní min. datum	- EUR (-)

Současné analýzy

Podkladová aktiva	Sektory	Z trhů	
Datum		Nadpis	Stáhnout
27.10.2023	 	Global Equity Ratings	
29.09.2023	 	Global Equity Ratings	
08.09.2023	 	Global Equity Ratings	
22.08.2023	 	Global Equity Ratings	
17.08.2023	 	Global Equity Ratings	