

## DORMA+KABA HOLDING AG FUTURE (KABF) - EUX/202507

16.07.2024 18:50:37

Cena  
**516,3218** CHFZměna  1,78% (9,03)

## Základní údaje

|                    |                      |
|--------------------|----------------------|
| Symbol             | KABFN25              |
| Burza              | Eurex                |
| Měna               | CHF                  |
| Typ cenného papíru | Future               |
| Podkladové aktivum | DORMAKABA HOLDING AG |
| Splatnost          | 07-2025              |
| Velikost obchodu   | 100                  |

## Tržní data

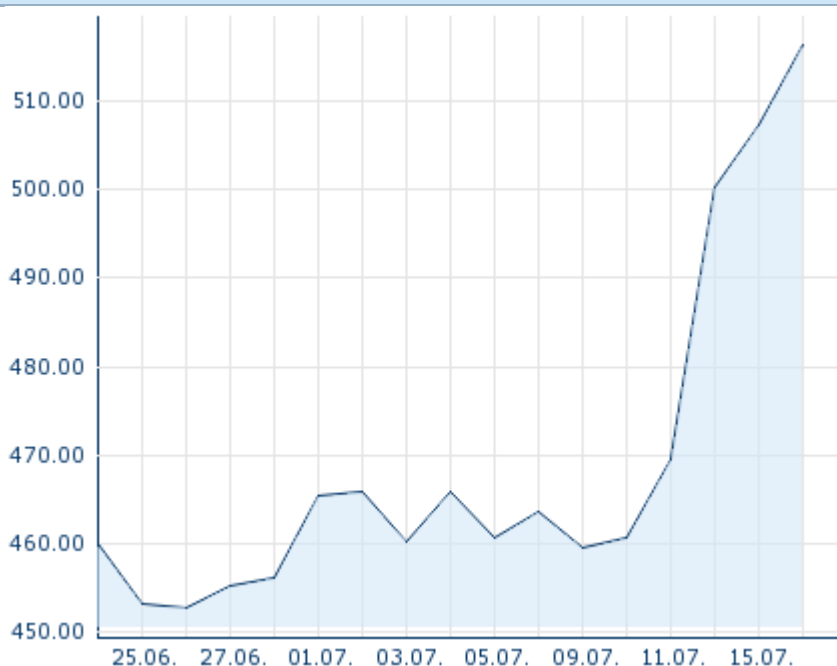
|                                  |                      |
|----------------------------------|----------------------|
| Nákup (částka)                   | - CHF (-)            |
| Prodej (částka)                  | - CHF (-)            |
| Otevírací cena                   | 516,3218 CHF         |
| Max                              | 516,3218 CHF         |
| Min                              | 516,3218 CHF         |
| Závěrečná cena (předchozí den)   | 507,2924 CHF         |
| Podkladové aktivum               | DORMAKABA HOLDING AG |
| Cena podkladového aktiva (datum) | 521,00 (16.07.24)    |
| Cena vypořádání (datum)          | 516,32 (16.07.24)    |
| Otevřené pozice (futures)        | 0                    |

## Výkonnost a riziko

|                | 6m | 1r | 3r |
|----------------|----|----|----|
| Výkonn. (%)    | -  | -  | -  |
| Výkonn. (abs.) | -  | -  | -  |
| Beta           | -  | -  | -  |
| Volatilita     | -  | -  | -  |

## Futures a opce











|                     |   |
|---------------------|---|
| Související Futures | - |
| Související Opce    | - |

Minulá výkonnost nezaručuje výkonnost budoucí.  
Zdroj: FactSet

## Ceny

|  |                  |
|--|------------------|
| Ø cena 5 dní   Ø objem 5 dní (ks.)     | 490,8147 CHF (0) |
| Ø cena 30 dní   Ø objem 30 dní (ks.)   | - CHF (-)        |
| Ø cena 100 dní   Ø objem 100 dní (ks.) | - CHF (-)        |
| Ø cena 250 dní   Ø objem 250 dní (ks.) | - CHF (-)        |
| YTD Max   datum                        | - CHF (-)        |
| YTD Min   datum                        | - CHF (-)        |
| 52týdenní max.   datum                 | - CHF (-)        |
| 52týdenní min.   datum                 | - CHF (-)        |

## Současné analýzy

| Sektory    | Z trhů  |                       |   |
|------------|---|-----------------------|---|
| Datum      |   | Nadpis                | Stáhnout  |
| 12.07.2024 |  | Global Equity Ratings |  |
| 21.06.2024 |  | Global Equity Ratings |  |
| 14.06.2024 |  | Global Equity Ratings |  |
| 29.05.2024 |  | Global Equity Ratings |  |
| 26.04.2024 |  | Global Equity Ratings |  |

51