

## CITIGROUP INC. FUTURE (CITG) - EUX/202507

18.07.2024 18:33:43

Cena  
**67,2062** USDZměna  -2,43% (-1,67)

## Základní údaje

Symbol	CITGN25
Burza	Eurex
Měna	USD
Typ cenného papíru	Future
Podkladové aktivum	CITIGROUP INC
Splatnost	07-2025
Velikost obchodu	100

## Tržní data

Nákup (částka)	- USD (-)
Prodej (částka)	- USD (-)
Otevírací cena	67,2062 USD
Max	67,2062 USD
Min	67,2062 USD
Závěrečná cena (předchozí den)	68,8809 USD
Podkladové aktivum	CITIGROUP INC
Cena podkladového aktiva (datum)	64,89 (18.07.24)
Cena vypořádání (datum)	67,21 (18.07.24)
Otevřené pozice (futures)	0

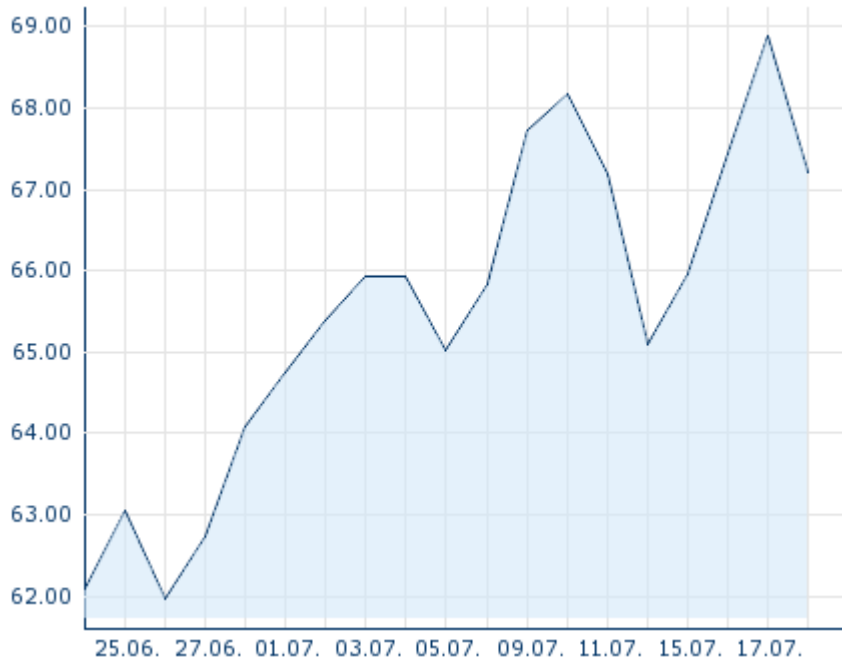
## Výkonnost a riziko

	6m	1r	3r
Výkonn. (%)	-	-	-
Výkonn. (abs.)	-	-	-
Beta	-	-	-
Volatilita	-	-	-

## Futures a opce

Související Futures	-
Související Opce	-















51

Minulá výkonnost nezaručuje výkonnost budoucí.  
Zdroj: FactSet

## Ceny

Ø cena 5 dní   Ø objem 5 dní (ks.)	66,9035 USD (0)
Ø cena 30 dní   Ø objem 30 dní (ks.)	- USD (-)
Ø cena 100 dní   Ø objem 100 dní (ks.)	- USD (-)
Ø cena 250 dní   Ø objem 250 dní (ks.)	- USD (-)
YTD Max   datum	- USD (-)
YTD Min   datum	- USD (-)
52týdenní max.   datum	- USD (-)
52týdenní min.   datum	- USD (-)

## Současné analýzy

Podkladová aktiva	Sektory	Z trhů	
Datum		Nadpis	Stáhnout
12.07.2024	 	Global Equity Ratings	
21.06.2024	 	Global Equity Ratings	
14.06.2024	 	Global Equity Ratings	
29.05.2024	 	Global Equity Ratings	
26.04.2024	 	Global Equity Ratings	