

## FRESENIUS SE &amp; CO. KGAA FUTURE (FREH) - EUX/202507

16.07.2024 18:50:20

Cena  
**30,1411** EURZměna  2,61% (0,77)

## Základní údaje

Symbol	FREHN25
Burza	Eurex
Měna	EUR
Typ cenného papíru	Future
Podkladové aktivum	FRESENIUS SE & CO. KGAA
Splatnost	07-2025
Velikost obchodu	100

## Tržní data

Nákup (částka)	- EUR (-)
Prodej (částka)	- EUR (-)
Otevírací cena	30,1411 EUR
Max	30,1411 EUR
Min	30,1411 EUR
Závěrečná cena (předchozí den)	29,3752 EUR
Podkladové aktivum	FRESENIUS SE & CO. KGAA
Cena podkladového aktiva (datum)	29,81 (17.07.24)
Cena vypořádání (datum)	30,14 (16.07.24)
Otevřené pozice (futures)	0

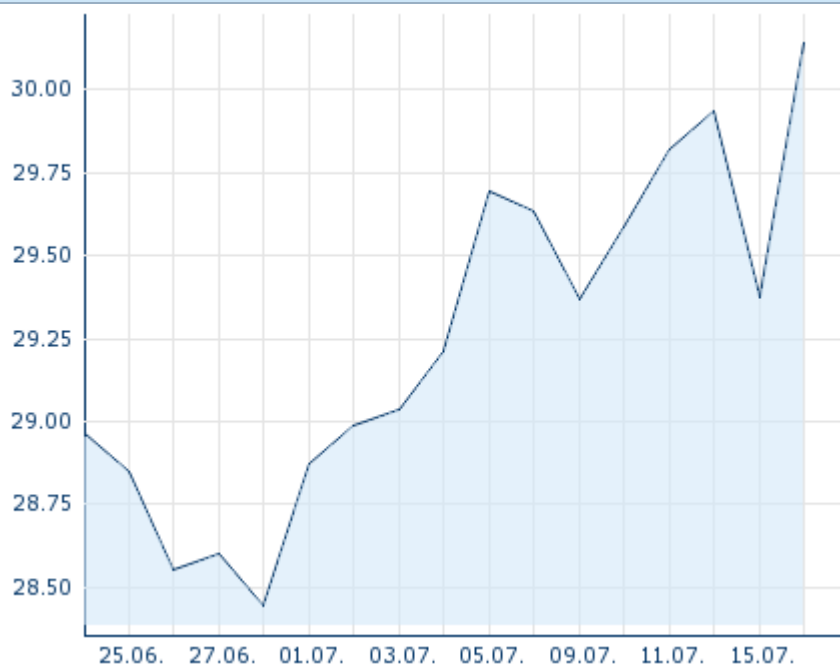
## Výkonnost a riziko

	6m	1r	3r
Výkonn. (%)	-	-	-
Výkonn. (abs.)	-	-	-
Beta	-	-	-
Volatilita	-	-	-

## Futures a opce

Související Futures	-
Související Opce	-















51

Minulá výkonnost nezaručuje výkonnost budoucí.  
Zdroj: FactSet

## Ceny

Ø cena 5 dní   Ø objem 5 dní (ks.)	29,7720 EUR (0)
Ø cena 30 dní   Ø objem 30 dní (ks.)	- EUR (-)
Ø cena 100 dní   Ø objem 100 dní (ks.)	- EUR (-)
Ø cena 250 dní   Ø objem 250 dní (ks.)	- EUR (-)
YTD Max   datum	- EUR (-)
YTD Min   datum	- EUR (-)
52týdenní max.   datum	- EUR (-)
52týdenní min.   datum	- EUR (-)

## Současné analýzy

Podkladová aktiva	Sektory	Z trhů	
Datum		Nadpis	Stáhnout
04.05.2022	 	Global Equity Ratings	
27.04.2022	 	Global Equity Ratings	
14.04.2022	 	Global Equity Ratings	
29.03.2022	 	Global Equity Ratings	
10.03.2022	 	Global Equity Ratings	