

## JOHNSON &amp; JOHNSON FUTURE (JNJF) - EUX/202507

26.07.2024 18:35:29

Cena  
**163,8011** USDZměna  0,48% (0,79)

## Základní údaje

Symbol	JNJFN25
Burza	Eurex
Měna	USD
Typ cenného papíru	Future
Podkladové aktivum	JOHNSON & JOHNSON
Splatnost	07-2025
Velikost obchodu	100

## Tržní data

Nákup (částka)	- USD (-)
Prodej (částka)	- USD (-)
Otevírací cena	163,8011 USD
Max	163,8011 USD
Min	163,8011 USD
Závěrečná cena (předchozí den)	163,0123 USD
Podkladové aktivum	JOHNSON & JOHNSON
Cena podkladového aktiva (datum)	160,64 (26.07.24)
Cena vypořádání (datum)	163,80 (26.07.24)
Otevřené pozice (futures)	0

## Výkonnost a riziko

	1t	6m	1r	3r
Výkonn. (%)	+4,11%	-	-	-
Výkonn. (abs.)	+6,47	-	-	-
Beta	-	-	-	-
Volatilita	31,66	-	-	-

## Futures a opce

Související Futures	-
Související Opce	-

162.50

160.00

157.50

155.00

152.50

150.00















07.2024

Minulá výkonnost nezaručuje výkonnost budoucí.  
Zdroj: FactSet

## Ceny

Ø cena 5 dní   Ø objem 5 dní (ks.)	159,4954 USD (0)
Ø cena 30 dní   Ø objem 30 dní (ks.)	- USD (-)
Ø cena 100 dní   Ø objem 100 dní (ks.)	- USD (-)
Ø cena 250 dní   Ø objem 250 dní (ks.)	- USD (-)
YTD Max   datum	- USD (-)
YTD Min   datum	- USD (-)
52týdenní max.   datum	- USD (-)
52týdenní min.   datum	- USD (-)

## Aktuální analýzy a prognózy

Podkladová aktiva	Sektory	Z trhů	
Datum		Nadpis	Stáhnout
24.07.2024	 	Global Equity Ratings	
12.07.2024	 	Global Equity Ratings	
21.06.2024	 	Global Equity Ratings	
14.06.2024	 	Global Equity Ratings	
29.05.2024	 	Global Equity Ratings	

51