

## KRONES AG FUTURE (KRNF) - EUX/202507

18.10.2024 19:07:16

Cena  
**126,7647** EURZměna  0,15% (0,19)

## Základní údaje

|                    |           |
|--------------------|-----------|
| Symbol             | KRNFN25   |
| Burza              | Eurex     |
| Měna               | EUR       |
| Typ cenného papíru | Future    |
| Podkladové aktivum | KRONES AG |
| Splatnost          | 07-2025   |
| Velikost obchodu   | 100       |

## Tržní data

|                                  |                   |
|----------------------------------|-------------------|
| Nákup (částka)                   | - EUR (-)         |
| Prodej (částka)                  | - EUR (-)         |
| Otevírací cena                   | 126,7647 EUR      |
| Max                              | 126,7647 EUR      |
| Min                              | 126,7647 EUR      |
| Závěrečná cena (předchozí den)   | 126,5797 EUR      |
| Podkladové aktivum               | KRONES AG         |
| Cena podkladového aktiva (datum) | 125,60 (18.10.24) |
| Cena vypořádání (datum)          | 126,76 (18.10.24) |
| Otevřené pozice (futures)        | 0                 |

## Výkonnost a riziko

|                | 6m | 1r | 3r |
|----------------|----|----|----|
| Výkonn. (%)    | -  | -  | -  |
| Výkonn. (abs.) | -  | -  | -  |
| Beta           | -  | -  | -  |
| Volatilita     | -  | -  | -  |

## Futures a opce











|                     |   |
|---------------------|---|
| Související Futures | - |
| Související Opce    | - |

Minulá výkonnost nezaručuje výkonnost budoucí.  
Zdroj: FactSet

## Ceny

|  |                  |
|--|------------------|
| Ø cena 5 dní   Ø objem 5 dní (ks.)     | 126,4601 EUR (0) |
| Ø cena 30 dní   Ø objem 30 dní (ks.)   | 127,6705 EUR (0) |
| Ø cena 100 dní   Ø objem 100 dní (ks.) | - EUR (-)        |
| Ø cena 250 dní   Ø objem 250 dní (ks.) | - EUR (-)        |
| YTD Max   datum                        | - EUR (-)        |
| YTD Min   datum                        | - EUR (-)        |
| 52týdenní max.   datum                 | - EUR (-)        |
| 52týdenní min.   datum                 | - EUR (-)        |

## Současné analýzy

| Sektory    | Z trhů  |                       |   |
|------------|---|-----------------------|---|
| Datum      |   | Nadpis                | Stáhnout  |
| 27.09.2024 |  | Global Equity Ratings |  |
| 11.09.2024 |  | Global Equity Ratings |  |
| 05.09.2024 |  | Global Equity Ratings |  |
| 12.08.2024 |  | Global Equity Ratings |  |
| 24.07.2024 |  | Global Equity Ratings |  |

51