

## AMGEN INC. FUTURE (AMGF) - EUX/202507

10.09.2024 18:39:04

Cena  
**330,2458** USDZměna  -0,25% (-0,82)

## Základní údaje

|                    |            |
|--------------------|------------|
| Symbol             | AMGFN25    |
| Burza              | Eurex      |
| Měna               | USD        |
| Typ cenného papíru | Future     |
| Podkladové aktivum | AMGEN INC. |
| Splatnost          | 07-2025    |
| Velikost obchodu   | 100        |

## Tržní data

|                                  |                   |
|----------------------------------|-------------------|
| Nákup (částka)                   | - USD (-)         |
| Prodej (částka)                  | - USD (-)         |
| Otevírací cena                   | 330,2458 USD      |
| Max                              | 330,2458 USD      |
| Min                              | 330,2458 USD      |
| Závěrečná cena (předchozí den)   | 331,0631 USD      |
| Podkladové aktivum               | AMGEN INC.        |
| Cena podkladového aktiva (datum) | 328,93 (10.09.24) |
| Cena vypořádání (datum)          | 330,25 (10.09.24) |
| Otevřené pozice (futures)        | 0                 |

## Výkonnost a riziko

|                | 1t     | 6m | 1r | 3r |
|----------------|--------|----|----|----|
| Výkonn. (%)    | -2,05% | -  | -  | -  |
| Výkonn. (abs.) | -6,92  | -  | -  | -  |
| Beta           | -      | -  | -  | -  |
| Volatilita     | 28,34  | -  | -  | -  |

## Futures a opce

|                     |   |
|---------------------|---|
| Související Futures | - |
| Související Opce    | - |
















51

Minulá výkonnost nezaručuje výkonnost budoucí.  
Zdroj: FactSet

## Ceny

|  |                  |
|--|------------------|
| Ø cena 5 dní   Ø objem 5 dní (ks.)     | 330,1699 USD (0) |
| Ø cena 30 dní   Ø objem 30 dní (ks.)   | 332,1416 USD (0) |
| Ø cena 100 dní   Ø objem 100 dní (ks.) | - USD (-)        |
| Ø cena 250 dní   Ø objem 250 dní (ks.) | - USD (-)        |
| YTD Max   datum                        | - USD (-)        |
| YTD Min   datum                        | - USD (-)        |
| 52týdenní max.   datum                 | - USD (-)        |
| 52týdenní min.   datum                 | - USD (-)        |

## Aktuální analýzy a prognózy

| Podkladová aktiva | Sektory   | Z trhů                |   |
|-------------------|---|-----------------------|---|
| Datum             |   | Nadpis                | Stáhnout  |
| 05.09.2024        |   | Global Equity Ratings |  |
| 12.08.2024        |   | Global Equity Ratings |  |
| 24.07.2024        |   | Global Equity Ratings |  |
| 12.07.2024        |   | Global Equity Ratings |  |
| 21.06.2024        |   | Global Equity Ratings |  |