

## ADIDAS AG FUTURE (ADSG) - EUX/202507

17.07.2024 18:45:12

Cena  
**240,9053** EURZměna  2,02% (4,78)

## Základní údaje

Symbol	ADSGN25
Burza	Eurex
Měna	EUR
Typ cenného papíru	Future
Podkladové aktivum	ADIDAS AG
Splatnost	07-2025
Velikost obchodu	100

## Tržní data

Nákup (částka)	- EUR (-)
Prodej (částka)	- EUR (-)
Otevírací cena	240,9053 EUR
Max	240,9053 EUR
Min	240,9053 EUR
Závěrečná cena (předchozí den)	236,129 EUR
Podkladové aktivum	ADIDAS AG
Cena podkladového aktiva (datum)	233,50 (17.07.24)
Cena vypořádání (datum)	240,91 (17.07.24)
Otevřené pozice (futures)	0

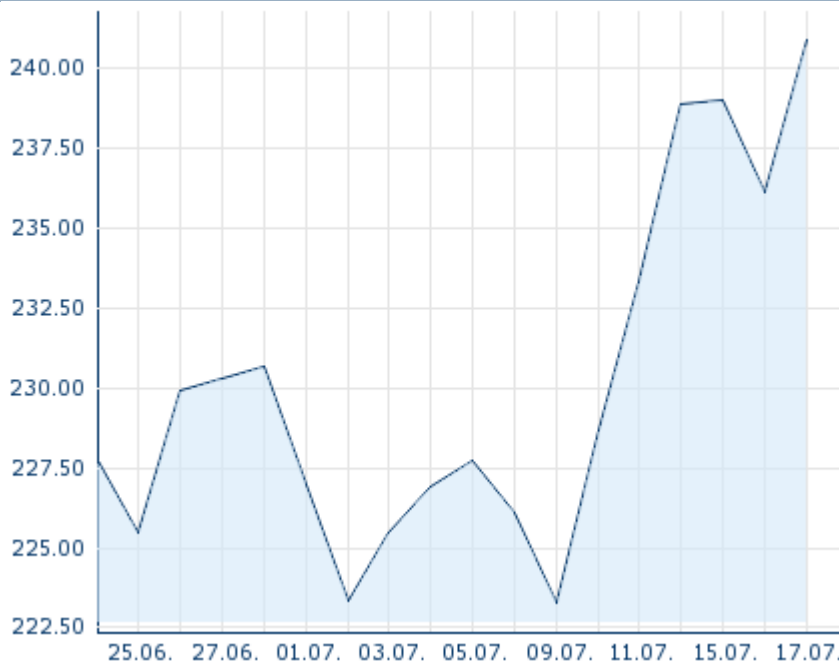
## Výkonnost a riziko

	1t	6m	1r	3r
Výkonn. (%)	+5,35%	-	-	-
Výkonn. (abs.)	+12,24	-	-	-
Beta	-	-	-	-
Volatilita	27,05	-	-	-

## Futures a opce

Související Futures	-
Související Opce	-















51

Minulá výkonnost nezaručuje výkonnost budoucí.  
Zdroj: FactSet

## Ceny

Ø cena 5 dní   Ø objem 5 dní (ks.)	237,6636 EUR (0)
Ø cena 30 dní   Ø objem 30 dní (ks.)	- EUR (-)
Ø cena 100 dní   Ø objem 100 dní (ks.)	- EUR (-)
Ø cena 250 dní   Ø objem 250 dní (ks.)	- EUR (-)
YTD Max   datum	- EUR (-)
YTD Min   datum	- EUR (-)
52týdenní max.   datum	- EUR (-)
52týdenní min.   datum	- EUR (-)

## Aktuální analýzy a prognózy

Podkladová aktiva	Sektory	Z trhů	
Datum		Nadpis	Stáhnout
12.07.2024	 	Global Equity Ratings	
21.06.2024	 	Global Equity Ratings	
14.06.2024	 	Global Equity Ratings	
29.05.2024	 	Global Equity Ratings	
26.04.2024	 	Global Equity Ratings	