

ADIDAS AG FUTURE (ADSG) - EUX/202507

28.06.2024 18:40:36

Cena
230,6903 EURZměna  0,17% (0,39)

Základní údaje

Symbol	ADSGN25
Burza	Eurex
Měna	EUR
Typ cenného papíru	Future
Podkladové aktivum	ADIDAS AG
Splatnost	07-2025
Velikost obchodu	100

Tržní data

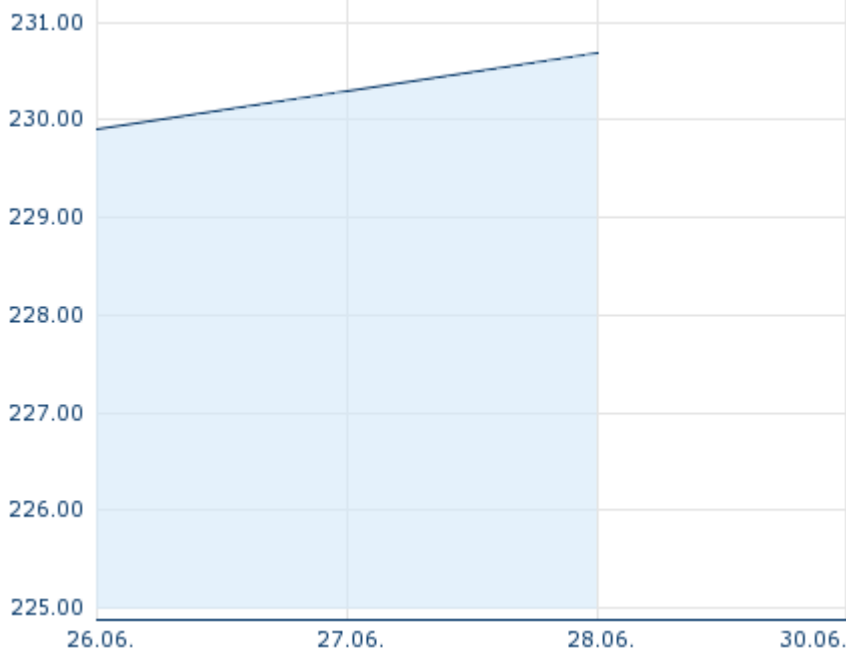
Nákup (částka)	- EUR (-)
Prodej (částka)	- EUR (-)
Otevírací cena	230,6903 EUR
Max	230,6903 EUR
Min	230,6903 EUR
Závěrečná cena (předchozí den)	230,2954 EUR
Podkladové aktivum	ADIDAS AG
Cena podkladového aktiva (datum)	223,00 (28.06.24)
Cena vypořádání (datum)	230,69 (28.06.24)
Otevřené pozice (futures)	0

Výkonnost a riziko

	1t	6m	1r	3r
Výkonn. (%)	-	-	-	-
Výkonn. (abs.)	-	-	-	-
Beta	-	-	-	-
Volatilita	-	-	-	-

Futures a opce
















Související Futures	-
Související Opce	-

Minulá výkonnost nezaručuje výkonnost budoucí.
Zdroj: FactSet

Ceny

Ø cena 5 dní Ø objem 5 dní (ks.)	- EUR (-)
Ø cena 30 dní Ø objem 30 dní (ks.)	- EUR (-)
Ø cena 100 dní Ø objem 100 dní (ks.)	- EUR (-)
Ø cena 250 dní Ø objem 250 dní (ks.)	- EUR (-)
YTD Max datum	- EUR (-)
YTD Min datum	- EUR (-)
52týdenní max. datum	- EUR (-)
52týdenní min. datum	- EUR (-)

Aktuální analýzy a prognózy

Podkladová aktiva	Sektory	Z trhů	
Datum		Nadpis	Stáhnout
21.06.2024	 	Global Equity Ratings	
14.06.2024	 	Global Equity Ratings	
29.05.2024	 	Global Equity Ratings	
26.04.2024	 	Global Equity Ratings	
03.04.2024	 	Global Equity Ratings	

51