

SAP SE FUTURE (SAPJ) - EUX/202506

11.07.2024 19:04:31

Cena
191,1974 EURZměna  0,35% (0,67)

Základní údaje

Symbol	SAPJM25
Burza	Eurex
Měna	EUR
Typ cenného papíru	Future
Podkladové aktivum	SAP SE
Splatnost	06-2025
Velikost obchodu	100

Tržní data

Nákup (částka)	- EUR (-)
Prodej (částka)	- EUR (-)
Otevírací cena	191,1974 EUR
Max	191,1974 EUR
Min	191,1974 EUR
Závěrečná cena (předchozí den)	190,5316 EUR
Podkladové aktivum	SAP SE
Cena podkladového aktiva (datum)	186,46 (11.07.24)
Cena vypořádání (datum)	191,20 (11.07.24)
Otevřené pozice (futures)	0

Výkonnost a riziko

	1t	6m	1r	3r
Výkonn. (%)	-1,07%	-	-	-
Výkonn. (abs.)	-2,06	-	-	-
Beta	-	-	-	-
Volatilita	20,01	-	-	-

Futures a opce

Související Futures	-
Související Opce	-

















51

Minulá výkonnost nezaručuje výkonnost budoucí.
Zdroj: FactSet

Ceny

Ø cena 5 dní Ø objem 5 dní (ks.)	191,7234 EUR (0)
Ø cena 30 dní Ø objem 30 dní (ks.)	184,4916 EUR (0)
Ø cena 100 dní Ø objem 100 dní (ks.)	- EUR (-)
Ø cena 250 dní Ø objem 250 dní (ks.)	- EUR (-)
YTD Max datum	- EUR (-)
YTD Min datum	- EUR (-)
52týdenní max. datum	- EUR (-)
52týdenní min. datum	- EUR (-)

Aktuální analýzy a prognózy

Podkladová aktiva	Sektory	Z trhů	
Datum		Nadpis	Stáhnout
21.06.2024	 	Global Equity Ratings	
14.06.2024	 	Global Equity Ratings	
29.05.2024	 	Global Equity Ratings	
26.04.2024	 	Global Equity Ratings	
03.04.2024	 	Global Equity Ratings	