

## KONINKLIJKE VOPAK N.V. FUTURE (TVPK) - EUX/202408

26.07.2024 18:44:48

Cena  
47,0292 EURZměna  2,92% (1,34)

## Základní údaje

|                    |                        |
|--------------------|------------------------|
| Symbol             | TVPKQ24                |
| Burza              | Eurex                  |
| Měna               | EUR                    |
| Typ cenného papíru | Future                 |
| Podkladové aktivum | KONINKLIJKE VOPAK N.V. |
| Splatnost          | 08-2024                |
| Velikost obchodu   | 100                    |

## Tržní data

|                                  |                        |
|----------------------------------|------------------------|
| Nákup (částka)                   | - EUR (-)              |
| Prodej (částka)                  | - EUR (-)              |
| Otevírací cena                   | 47,0292 EUR            |
| Max                              | 47,0292 EUR            |
| Min                              | 47,0292 EUR            |
| Závěrečná cena (předchozí den)   | 45,6932 EUR            |
| Podkladové aktivum               | KONINKLIJKE VOPAK N.V. |
| Cena podkladového aktiva (datum) | 41,92 (26.07.24)       |
| Cena vypořádání (datum)          | 47,03 (26.07.24)       |
| Otevřené pozice (futures)        | 0                      |

## Výkonnost a riziko

|                | 6m | 1r | 3r |
|----------------|----|----|----|
| Výkonn. (%)    | -  | -  | -  |
| Výkonn. (abs.) | -  | -  | -  |
| Beta           | -  | -  | -  |
| Volatilita     | -  | -  | -  |

## Futures a opce
















|                     |   |
|---------------------|---|
| Související Futures | - |
| Související Opce    | - |

Minulá výkonnost nezaručuje výkonnost budoucí.  
Zdroj: FactSet

## Ceny

|  |                 |
|--|-----------------|
| Ø cena 5 dní   Ø objem 5 dní (ks.)     | 46,1185 EUR (0) |
| Ø cena 30 dní   Ø objem 30 dní (ks.)   | 44,4545 EUR (0) |
| Ø cena 100 dní   Ø objem 100 dní (ks.) | - EUR (-)       |
| Ø cena 250 dní   Ø objem 250 dní (ks.) | - EUR (-)       |
| YTD Max   datum                        | - EUR (-)       |
| YTD Min   datum                        | - EUR (-)       |
| 52týdenní max.   datum                 | - EUR (-)       |
| 52týdenní min.   datum                 | - EUR (-)       |

## Současné analýzy

| Sektory    | Z trhů  |                       |   |
|------------|---|-----------------------|---|
| Datum      |   | Nadpis                | Stáhnout  |
| 24.07.2024 |   | Global Equity Ratings |  |
| 12.07.2024 |   | Global Equity Ratings |  |
| 21.06.2024 |   | Global Equity Ratings |  |
| 14.06.2024 |   | Global Equity Ratings |  |
| 29.05.2024 |   | Global Equity Ratings |  |

51