

WACKER CHEMIE AG FUTURE (WCHG) - EUX/202506

18.10.2024 19:07:41

Cena
84,0322 EURZměna  0,30% (0,25)

Základní údaje

| | |
|--------------------|------------------|
| Symbol | WCHGM25 |
| Burza | Eurex |
| Měna | EUR |
| Typ cenného papíru | Future |
| Podkladové aktivum | WACKER CHEMIE AG |
| Splatnost | 06-2025 |
| Velikost obchodu | 100 |

Tržní data

| | |
|----------------------------------|------------------|
| Nákup (částka) | - EUR (-) |
| Prodej (částka) | - EUR (-) |
| Otevírací cena | 84,0322 EUR |
| Max | 84,0322 EUR |
| Min | 84,0322 EUR |
| Závěrečná cena (předchozí den) | 83,7794 EUR |
| Podkladové aktivum | WACKER CHEMIE AG |
| Cena podkladového aktiva (datum) | 84,76 (18.10.24) |
| Cena vypořádání (datum) | 84,03 (18.10.24) |
| Otevřené pozice (futures) | 0 |

Výkonnost a riziko

| | 6m | 1r | 3r |
|----------------|----|----|----|
| Výkonn. (%) | - | - | - |
| Výkonn. (abs.) | - | - | - |
| Beta | - | - | - |
| Volatilita | - | - | - |

Futures a opce






| | |
|---------------------|---|
| Související Futures | - |
| Související Opce | - |

Minulá výkonnost nezaručuje výkonnost budoucí.
Zdroj: FactSet

Ceny

| | |
|--|-----------------|
| Ø cena 5 dní Ø objem 5 dní (ks.) | 84,7795 EUR (0) |
| Ø cena 30 dní Ø objem 30 dní (ks.) | 84,8578 EUR (0) |
| Ø cena 100 dní Ø objem 100 dní (ks.) | 91,9005 EUR (0) |
| Ø cena 250 dní Ø objem 250 dní (ks.) | - EUR (-) |
| YTD Max datum | - EUR (-) |
| YTD Min datum | - EUR (-) |
| 52týdenní max. datum | - EUR (-) |
| 52týdenní min. datum | - EUR (-) |

Současné analýzy

| Sektory | Z trhů | | |
|------------|---|-----------------------|---|
| Datum | | Nadpis | Stáhnout |
| 27.09.2024 |    | Global Equity Ratings |  |
| 11.09.2024 |    | Global Equity Ratings |  |
| 05.09.2024 |    | Global Equity Ratings |  |
| 12.08.2024 |    | Global Equity Ratings |  |
| 24.07.2024 |    | Global Equity Ratings |  |

51