

## RWE AG FUTURE (RWEH) - EUX/202506

16.09.2024 18:47:02

Cena  
**32,7726** EURZměna  -1,08% (-0,36)

## Základní údaje

|                    |         |
|--------------------|---------|
| Symbol             | RWEHM25 |
| Burza              | Eurex   |
| Měna               | EUR     |
| Typ cenného papíru | Future  |
| Podkladové aktivum | RWE AG  |
| Splatnost          | 06-2025 |
| Velikost obchodu   | 100     |

## Tržní data

|                                  |                  |
|----------------------------------|------------------|
| Nákup (částka)                   | - EUR (-)        |
| Prodej (částka)                  | - EUR (-)        |
| Otevírací cena                   | 32,7726 EUR      |
| Max                              | 32,7726 EUR      |
| Min                              | 32,7726 EUR      |
| Závěrečná cena (předchozí den)   | 33,1297 EUR      |
| Podkladové aktivum               | RWE AG           |
| Cena podkladového aktiva (datum) | 32,71 (17.09.24) |
| Cena vypořádání (datum)          | 32,77 (16.09.24) |
| Otevřené pozice (futures)        | 0                |

## Výkonnost a riziko

|                | 1t     | 6m | 1r | 3r |
|----------------|--------|----|----|----|
| Výkonn. (%)    | -1,55% | -  | -  | -  |
| Výkonn. (abs.) | -0,52  | -  | -  | -  |
| Beta           | -      | -  | -  | -  |
| Volatilita     | 16,50  | -  | -  | -  |

## Futures a opce

|                     |   |
|---------------------|---|
| Související Futures | - |
| Související Opce    | - |
















51

Minulá výkonnost nezaručuje výkonnost budoucí.  
Zdroj: FactSet

## Ceny

|  |                 |
|--|-----------------|
| Ø cena 5 dnů   Ø objem 5 dní (ks.)     | 32,9632 EUR (0) |
| Ø cena 30 dnů   Ø objem 30 dní (ks.)   | 32,2725 EUR (0) |
| Ø cena 100 dnů   Ø objem 100 dní (ks.) | - EUR (-)       |
| Ø cena 250 dnů   Ø objem 250 dní (ks.) | - EUR (-)       |
| YTD Max   datum                        | - EUR (-)       |
| YTD Min   datum                        | - EUR (-)       |
| 52týdenní max.   datum                 | - EUR (-)       |
| 52týdenní min.   datum                 | - EUR (-)       |

## Aktuální analýzy a prognózy

| Podkladová aktiva | Sektory   | Z trhů                |   |
|-------------------|---|-----------------------|---|
| Datum             |   | Nadpis                | Stáhnout  |
| 11.09.2024        |   | Global Equity Ratings |  |
| 05.09.2024        |   | Global Equity Ratings |  |
| 12.08.2024        |   | Global Equity Ratings |  |
| 24.07.2024        |   | Global Equity Ratings |  |
| 12.07.2024        |   | Global Equity Ratings |  |