

## DEUTSCHE BANK AG FUTURE (DBKI) - EUX/202506

07.08.2024 18:43:06

Cena  
**12,9003** EURZměna  1,47% (0,19)

## Základní údaje

|                    |                  |
|--------------------|------------------|
| Symbol             | DBKIM25          |
| Burza              | Eurex            |
| Měna               | EUR              |
| Typ cenného papíru | Future           |
| Podkladové aktivum | DEUTSCHE BANK AG |
| Splatnost          | 06-2025          |
| Velikost obchodu   | 100              |

## Tržní data

|                                  |                   |
|----------------------------------|-------------------|
| Nákup (částka)                   | - EUR (-)         |
| Prodej (částka)                  | - EUR (-)         |
| Otevírací cena                   | 12,9003 EUR       |
| Max                              | 12,9003 EUR       |
| Min                              | 12,9003 EUR       |
| Závěrečná cena (předchozí den)   | 12,7139 EUR       |
| Podkladové aktivum               | DEUTSCHE BANK AG  |
| Cena podkladového aktiva (datum) | 13,038 (07.08.24) |
| Cena vypořádání (datum)          | 12,90 (07.08.24)  |
| Otevřené pozice (futures)        | 0                 |

## Výkonnost a riziko

|                | 1t      | 6m | 1r | 3r |
|----------------|---------|----|----|----|
| Výkonn. (%)    | -10,32% | -  | -  | -  |
| Výkonn. (abs.) | -1,48   | -  | -  | -  |
| Beta           | -       | -  | -  | -  |
| Volatilita     | 54,21   | -  | -  | -  |

## Futures a opce

|                     |   |
|---------------------|---|
| Související Futures | - |
| Související Opce    | - |








51

Minulá výkonnost nezaručuje výkonnost budoucí.  
Zdroj: FactSet

## Ceny

|  |                 |
|--|-----------------|
| Ø cena 5 dní   Ø objem 5 dní (ks.)     | 13,0702 EUR (0) |
| Ø cena 30 dní   Ø objem 30 dní (ks.)   | 14,7971 EUR (0) |
| Ø cena 100 dní   Ø objem 100 dní (ks.) | - EUR (-)       |
| Ø cena 250 dní   Ø objem 250 dní (ks.) | - EUR (-)       |
| YTD Max   datum                        | - EUR (-)       |
| YTD Min   datum                        | - EUR (-)       |
| 52týdenní max.   datum                 | - EUR (-)       |
| 52týdenní min.   datum                 | - EUR (-)       |

## Aktuální analýzy a prognózy

| Podkladová aktiva | Sektory   | Z trhů                |   |
|-------------------|---|-----------------------|---|
| Datum             |   | Nadpis                | Stáhnout  |
| 24.07.2024        |   | Global Equity Ratings |  |
| 12.07.2024        |   | Global Equity Ratings |  |
| 21.06.2024        |   | Global Equity Ratings |  |
| 14.06.2024        |   | Global Equity Ratings |  |
| 29.05.2024        |   | Global Equity Ratings |  |