

ALIBABA GROUP HOLDING LTD. FUTURE (BABF) - EUX/202506

26.07.2024 18:34:54

Cena
78,3997 USDZměna  0,22% (0,17)

Základní údaje

| | |
|--------------------|------------------------------------|
| Symbol | BABFM25 |
| Burza | Eurex |
| Měna | USD |
| Typ cenného papíru | Future |
| Podkladové aktivum | ALIBABA GROUP HOLDING LTD. SP. ADR |
| Splatnost | 06-2025 |
| Velikost obchodu | 100 |

Tržní data

| | |
|----------------------------------|------------------------------------|
| Nákup (částka) | - USD (-) |
| Prodej (částka) | - USD (-) |
| Otevírací cena | 78,3997 USD |
| Max | 78,3997 USD |
| Min | 78,3997 USD |
| Závěrečná cena (předchozí den) | 78,2282 USD |
| Podkladové aktivum | ALIBABA GROUP HOLDING LTD. SP. ADR |
| Cena podkladového aktiva (datum) | 76,53 (26.07.24) |
| Cena vypořádání (datum) | 78,40 (26.07.24) |
| Otevřené pozice (futures) | 0 |

Výkonnost a riziko

| | 6m | 1r | 3r |
|----------------|----|----|----|
| Výkonn. (%) | - | - | - |
| Výkonn. (abs.) | - | - | - |
| Beta | - | - | - |
| Volatilita | - | - | - |

Futures a opce

| | |
|---------------------|---|
| Související Futures | - |
| Související Opce | - |


















51

Minulá výkonnost nezaručuje výkonnost budoucí.
Zdroj: FactSet

Ceny

| | |
|--|-----------------|
| Ø cena 5 dní Ø objem 5 dní (ks.) | 78,6656 USD (0) |
| Ø cena 30 dní Ø objem 30 dní (ks.) | 78,1179 USD (0) |
| Ø cena 100 dní Ø objem 100 dní (ks.) | - USD (-) |
| Ø cena 250 dní Ø objem 250 dní (ks.) | - USD (-) |
| YTD Max datum | - USD (-) |
| YTD Min datum | - USD (-) |
| 52týdenní max. datum | - USD (-) |
| 52týdenní min. datum | - USD (-) |

Současné analýzy

| Podkladová aktiva | Sektory | | |
|-------------------|---|-----------------------|---|
| Datum | | Nadpis | Stáhnout |
| 24.07.2024 |   | Global Equity Ratings |  |
| 12.07.2024 |   | Global Equity Ratings |  |
| 21.06.2024 |   | Global Equity Ratings |  |
| 14.06.2024 |   | Global Equity Ratings |  |
| 29.05.2024 |   | Global Equity Ratings |  |