

MERCK & CO. INC. FUTURE (MCCF) - EUX/202506

10.07.2024 18:34:30

Cena
130,2287 USDZměna  1,78% (2,28)

Základní údaje

Symbol	MCCFM25
Burza	Eurex
Měna	USD
Typ cenného papíru	Future
Podkladové aktivum	MERCK & CO. INC.
Splatnost	06-2025
Velikost obchodu	100

Tržní data

Nákup (částka)	- USD (-)
Prodej (částka)	- USD (-)
Otevírací cena	130,2287 USD
Max	130,2287 USD
Min	130,2287 USD
Závěrečná cena (předchozí den)	127,9487 USD
Podkladové aktivum	MERCK & CO. INC.
Cena podkladového aktiva (datum)	128,09 (11.07.24)
Cena vypořádání (datum)	130,23 (10.07.24)
Otevřené pozice (futures)	0

Výkonnost a riziko

	1t	6m	1r	3r
Výkonn. (%)	+0,62%	-	-	-
Výkonn. (abs.)	+0,80	-	-	-
Beta	-	-	-	-
Volatilita	18,74	-	-	-

Futures a opce




















Související Futures	-
Související Opce	-

Minulá výkonnost nezaručuje výkonnost budoucí.
Zdroj: FactSet

Ceny

Ø cena 5 dní Ø objem 5 dní (ks.)	129,2715 USD (0)
Ø cena 30 dní Ø objem 30 dní (ks.)	132,2641 USD (0)
Ø cena 100 dní Ø objem 100 dní (ks.)	- USD (-)
Ø cena 250 dní Ø objem 250 dní (ks.)	- USD (-)
YTD Max datum	- USD (-)
YTD Min datum	- USD (-)
52týdenní max. datum	- USD (-)
52týdenní min. datum	- USD (-)

Aktuální analýzy a prognózy

Podkladová aktiva	Sektory	Z trhů	
Datum		Nadpis	Stáhnout
21.06.2024	  	Global Equity Ratings	
14.06.2024	  	Global Equity Ratings	
29.05.2024	  	Global Equity Ratings	
26.04.2024	  	Global Equity Ratings	
03.04.2024	  	Global Equity Ratings	