

MTU AERO ENGINES AG FUTURE (MTXF) - EUX/202506

18.10.2024 19:07:20

Cena
316,2158 EURZměna  -0,56% (-1,79)

Základní údaje

| | |
|--------------------|---------------------|
| Symbol | MTXFM25 |
| Burza | Eurex |
| Měna | EUR |
| Typ cenného papíru | Future |
| Podkladové aktivum | MTU AERO ENGINES AG |
| Splatnost | 06-2025 |
| Velikost obchodu | 100 |

Tržní data

| | |
|----------------------------------|---------------------|
| Nákup (částka) | - EUR (-) |
| Prodej (částka) | - EUR (-) |
| Otevírací cena | 316,2158 EUR |
| Max | 316,2158 EUR |
| Min | 316,2158 EUR |
| Závěrečná cena (předchozí den) | 318,0015 EUR |
| Podkladové aktivum | MTU AERO ENGINES AG |
| Cena podkladového aktiva (datum) | 311,00 (18.10.24) |
| Cena vypořádání (datum) | 316,22 (18.10.24) |
| Otevřené pozice (futures) | 0 |

Výkonnost a riziko

| | 1t | 6m | 1r | 3r |
|----------------|--------|----|----|----|
| Výkonn. (%) | +8,76% | - | - | - |
| Výkonn. (abs.) | +25,46 | - | - | - |
| Beta | - | - | - | - |
| Volatilita | 36,35 | - | - | - |

Futures a opce

| | |
|---------------------|---|
| Související Futures | - |
| Související Opce | - |







51

Minulá výkonnost nezaručuje výkonnost budoucí.
Zdroj: FactSet

Ceny

| | |
|--|------------------|
| Ø cena 5 dní Ø objem 5 dní (ks.) | 310,3577 EUR (0) |
| Ø cena 30 dní Ø objem 30 dní (ks.) | 289,2712 EUR (0) |
| Ø cena 100 dní Ø objem 100 dní (ks.) | 266,2930 EUR (0) |
| Ø cena 250 dní Ø objem 250 dní (ks.) | - EUR (-) |
| YTD Max datum | - EUR (-) |
| YTD Min datum | - EUR (-) |
| 52týdenní max. datum | - EUR (-) |
| 52týdenní min. datum | - EUR (-) |

Aktuální analýzy a prognózy

| Sektory | Z trhů | | |
|------------|---|-----------------------|---|
| Datum | | Nadpis | Stáhnout |
| 27.09.2024 |  | Global Equity Ratings |  |
| 11.09.2024 |  | Global Equity Ratings |  |
| 05.09.2024 |  | Global Equity Ratings |  |
| 12.08.2024 |  | Global Equity Ratings |  |
| 24.07.2024 |  | Global Equity Ratings |  |