

## ADIDAS AG FUTURE (ADSG) - EUX/202506

18.10.2024 19:07:00

Cena  
**231,6555** EURZměna  1,15% (2,62)

## Základní údaje

|                    |           |
|--------------------|-----------|
| Symbol             | ADSGM25   |
| Burza              | Eurex     |
| Měna               | EUR       |
| Typ cenného papíru | Future    |
| Podkladové aktivum | ADIDAS AG |
| Splatnost          | 06-2025   |
| Velikost obchodu   | 100       |

## Tržní data

|                                  |                   |
|----------------------------------|-------------------|
| Nákup (částka)                   | - EUR (-)         |
| Prodej (částka)                  | - EUR (-)         |
| Otevírací cena                   | 231,6555 EUR      |
| Max                              | 231,6555 EUR      |
| Min                              | 231,6555 EUR      |
| Závěrečná cena (předchozí den)   | 229,0328 EUR      |
| Podkladové aktivum               | ADIDAS AG         |
| Cena podkladového aktiva (datum) | 227,90 (18.10.24) |
| Cena vypořádání (datum)          | 231,66 (18.10.24) |
| Otevřené pozice (futures)        | 0                 |

## Výkonnost a riziko

|                | 1t     | 6m | 1r | 3r |
|----------------|--------|----|----|----|
| Výkonn. (%)    | -2,48% | -  | -  | -  |
| Výkonn. (abs.) | -5,90  | -  | -  | -  |
| Beta           | -      | -  | -  | -  |
| Volatilita     | 59,65  | -  | -  | -  |

## Futures a opce

|                     |   |
|---------------------|---|
| Související Futures | - |
| Související Opce    | - |
















51

Minulá výkonnost nezaručuje výkonnost budoucí.  
Zdroj: FactSet

## Ceny

|  |                  |
|--|------------------|
| Ø cena 5 dní   Ø objem 5 dní (ks.)     | 234,7546 EUR (0) |
| Ø cena 30 dní   Ø objem 30 dní (ks.)   | 231,8020 EUR (0) |
| Ø cena 100 dní   Ø objem 100 dní (ks.) | 230,4894 EUR (0) |
| Ø cena 250 dní   Ø objem 250 dní (ks.) | - EUR (-)        |
| YTD Max   datum                        | - EUR (-)        |
| YTD Min   datum                        | - EUR (-)        |
| 52týdenní max.   datum                 | - EUR (-)        |
| 52týdenní min.   datum                 | - EUR (-)        |

## Aktuální analýzy a prognózy

| Podkladová aktiva | Sektory   | Z trhů                |   |
|-------------------|---|-----------------------|---|
| Datum             |   | Nadpis                | Stáhnout  |
| 27.09.2024        |   | Global Equity Ratings |  |
| 11.09.2024        |   | Global Equity Ratings |  |
| 05.09.2024        |   | Global Equity Ratings |  |
| 12.08.2024        |   | Global Equity Ratings |  |
| 24.07.2024        |   | Global Equity Ratings |  |